

Productions plastiques et visuelles : Exposition éphémère

Cette année, nous avons comme projet de décorer un chemin de notre village en **Land'Art**.
Voici ce que les enfants de MS et GS ont réalisé. (j'ai trouvé beaucoup d'idées sur la toile.)



Fabrications à l'école en amont.



Bâtons de pluie

Peinture acrylique
(j'ai enfoncé des piquets à tomates dans la terre pour qu'ils tiennent verticalement)



Cerceau suspendu

Enrobé de fils de laine multicolores.



Ballons de baudruche

Entourés de guirlandes, bolducs, fils métallisés.




Mandalas

Pièces en bois, peintes ou naturelles.
(pincettes à linge, formes géométriques, feuilles....)





Ronds concentriques
Découpage ; collage



Prénoms

Écrit par chaque enfant, verticalement,
en majuscule d'imprimerie.



Pompons et fleurs

En laine et en papier crépon
(modèles trouvés sur la toile)



Tortues

Assiettes en carton et peinture
Acrylique (modèle sur la toile)



Attrapes-rêves

Cure pipe en rond et
laine, bolduc, ficelle, etc...




PS : il y avait du vent, nous avons dû mettre des cailloux sur les pattes des tortues.

Réalisations sur site



Bonhomme de neige et bonhomme
Coquillages, petits bâtons
et copeaux de bois



Arbres habillés
Différents tissus.
(nous avons dû mettre des clous
à têtes plates .)



Oiseau
Fleurs et feuilles récoltées
dans la nature.



Banc aux rubans
Rubans noués en boucles
(cf : lacets de chaussures) par des GS

Le vent nous a contraint à entourer notre oiseau de billes plates et nous l'avons protégé jusqu'à l'inauguration avec une bâche.




En tête de l'expo
petits morceaux de bois
récoltés dans la nature.



Traces de pas
Galets, cailloux et billes plates.



Traces de doigts
dans le sable.



Spirale
Pommes de pin.



Mandala sur souche
Galets, cailloux et coquillages.