




## Découvrir les expressions des visages

Arts visuels

 Objectif(s) de séance	<b>Savoir dessiner les expressions des visages. Découvrir les expressions des visages dans le dessin animé.</b>	 <b>40 minutes</b> (3 phases)
 Matériel	fiche des expressions. Feuille de classeur 1/élève.	

### 1. Découverte

 (collectif) | découverte |  **10 min.**

Distribuer une planche avec quelques expressions (le renard de Robin des bois et d'autres personnages de Walt Disney).

**Demander aux élèves ce qui arrive au personnage et comment qualifier son expression.**

**Imaginer ce qui peut lui faire avoir une tête pareille.**

### 2. Planche d'expressions



 (binômes) | recherche |  **15 min.**

**A partir d'une planche d'expressions, déterminer quel est le visage qui correspond à l'expression donnée par l'enseignant et expliquer pourquoi.**

1. content
2. heureux
3. triste
4. énervé
5. furieux
6. dégoûté
7. fatigué
8. surpris
9. parle
10. pleure
11. embrasse
12. terrifié
13. pense
14. endormi
15. rire

Expliquer pourquoi.

### 3. Regroupement d'expressions

 (groupes de 4) | recherche |  **15 min.**

A partir d'une nouvelle planche, découper chaque tête pour faire des groupements d'expressions. Correction collective.

Notes :