

Janvier

Laclassemeline24 ©

LUNDI	MARDI	MERCREDI	JEUDI	VENDREDI	SAMEDI	DIMANCHE
1 Jour de l'an	2	3	4	5	6	7 Epiphanie
8	9	10	11	12	13	14
15	16	17	18	19	20	21
22	23	24	25	26	27	28
29	30	31				

HIVER			PRINTEMPS			ETE			AUTOMNE		
JANVIER	FEVRIER	MARS	AVRIL	MAI	JUIN	JUILLET	AOUT	SEPTEMBRE	OCTOBRE	NOVEMBRE	DECEMBRE
2024											



Nombre de jours d'école:



Anniversaire(s) du mois:

.....

.....

.....

Mardi 9 janvier

Production d'écrit:

LaclassedeMéline24 ©



Dans ton cahier, écris une réponse à la question:

Pour Noël, quels cadeaux as-tu eus?



Aide:

Pour Noël, j'ai eu...

une

un



Jeudi 11 janvier

Leçon 17

E N C O U R A G E

13



Laclassedemeline24 ©

	An illustration of a hand holding a pencil, positioned as if about to write on a surface.	
An illustration of a hand holding a pen, writing on a notepad. The notepad has a spiral binding and a small coffee cup is visible next to it.	A tracing guide for the letter 't' on a four-line grid. The letter is shown in black. A red dot is placed on the top line, and a blue dot is placed on the middle line. A curved arrow indicates the downward stroke from the red dot to the blue dot. A second 't' is shown to the right, identical to the first.	
An illustration of a hand holding a pen, writing on a notepad. The notepad has a spiral binding and a small coffee cup is visible next to it.	A tracing guide for the letter 't' on a four-line grid. The letter is shown in black. A red dot is placed on the top line, and a blue dot is placed on the middle line. A curved arrow indicates the downward stroke from the red dot to the blue dot. A second 't' is shown to the right, identical to the first. A grey dot is placed on the top line, and a curved arrow indicates the downward stroke from the grey dot to the middle line.	

Vendredi 12 janvier

Les nombres cachés:

Laclassemeline24 ©

0	1	2	3	4	5	6	7	8	9
10	11	12	13	14	15	16	17	18	19
20	21	22		24	25	26	27	28	29
30	31	32	33	34	35	36	37	38	39
40	41	42	43	44	45		47	48	49
50	51	52	53	54	55	56	57	58	59
60	61	62	63	64	65	66	67	68	69
70		72	73	74	75	76	77	78	79
80	81	82	83	84	85	86	87		89
90	91	92	93		95	96	97	98	99

Lundi 15 janvier

Chaque jour compte: LaclassedeMéline24 ©

Aujourd'hui c'est leème jour d'école

Je remplis la fleur avec ce nombre:

c	d	u

c	d	u
0	2	5

$10 + 10 + 5$

$2d + 5u$

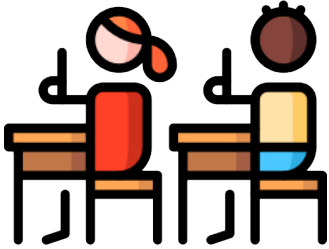
$.....d +u$

Mardi 16 janvier

Production d'écrit:

LaclassedeMéline24 ©

Dans ton cahier, écris une réponse à la question:




Quels sont tes amis dans la classe?



Aide:





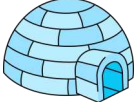
Dans la classe, mes amis sont...



Vendredi 19 janvier

Les nombres cachés:

Laclasse deméline24 ©

0	1	2	3	4	5	6	7	8	9
10	11	12	13	14	15	16	17	18	19
20	21	22	23	24	25		27	28	29
30	31	32	33	34	35	36	37	38	39
40	41	42	43	44	45	46	47	48	
50	51	52	53	54	55	56	57	58	59
60	61	62	63	64	65	66	67	68	69
70	71	72	73		75	76	77	78	79
80		82	83	84	85	86	87	88	89
90	91	92	93	94	95	96		98	99

Lundi 22 janvier

Chaque jour compte: LaclassedeMéline24 ©

Aujourd'hui c'est leème jour d'école

Je remplis la fleur avec ce nombre:

c	d	u

c	d	u
0	2	5

.....d+.....u

Mardi 23 janvier

Production d'écrit:

Laclassemeline24 ©



Dans ton cahier, écris une réponse à la question:

Qu'as-tu dans ton cartable?



Aide:

Dans mon cartable

un

une

il y a



Jeudi 25 janvier







Leçon 19

ENCOURAGEMENT

15







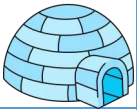
Laclassedemeline24 ©





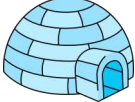
		
		
		

Vendredi 26 janvier

Les nombres cachés:

Laclassemeline24 ©

0	1	2	3	4	5	6	7	8	9
10	11	12	13	14	15	16	17	18	19
20	21	22	23	24	25	26	27	28	29
30	31	32	33		35	36	37	38	39
40	41	42	43	44	45	46	47	48	49
50	51	52	53	54	55	56		58	59
60	61		63	64	65	66	67	68	69
70	71	72		74	75	76	77	78	79
80	81	82	83	84	85	86	87	88	
90	91	92	93	94	95	96	97	98	99

Lundi 29 janvier

Chaque jour compte: LaclassedeMéline24 ©

Aujourd'hui c'est leème jour d'école

Je remplis la fleur avec ce nombre:

.....+.....
.....+.....+.....
10+10+5

c	d	u

c	d	u
0	2	5

2d + 5u

.....d+.....u

The bottom-right petal contains blue dots arranged in two groups: one group of 10 dots (two rows of 5) and one group of 5 dots (one row of 5). Two red circles highlight these groups.

Mardi 30 janvier

Production d'écrit:

Laclasse deméline24 ©



Dans ton cahier, écris une réponse à la question:

Qu'est-ce que tu aimerais manger
aujourd'hui?



Aide:

Aujourd'hui j'aimerais manger...

une

un



Février

Laclassemeline24 ©

LUNDI	MARDI	MERCREDI	JEUDI	VENDREDI	SAMEDI	DIMANCHE
			1	2	3	4
5	6	7	8	9	10	11
12	 13 Mardi gras	14	15	16	17	18
19	20	21	22	23	24	25
26	27	28	29			



HIVER



PRINTEMPS



ETE



AUTOMNE

JANVIER

FEVRIER

MARS

AVRIL

MAI

JUIN

JUILLET

AOUT

SEPTEMBRE

OCTOBRE

NOVEMBRE

DECEMBRE

2024



Nombre de jours d'école:



Anniversaire(s) du mois:

.....

.....

.....

Jeudi 1^{er} février




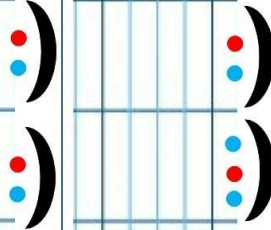


Leçon 19

ENCODAGE

15







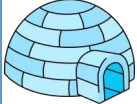
Laclassemeline24 ©


		
		
		

Vendredi 2 février

Les nombres cachés:

Laclasse deméline24 ©

0	1	2	3	4	5	6	7	8	9
10	11	12	13	14	15	16	17	18	19
20	21		23	24	25	26	27	28	29
30	31	32	33	34	35	36	37	38	39
40	41	42	43	44		46	47	48	49
	51	52	53	54	55	56	57	58	59
60	61	62	63	64	65	66	67	68	69
70	71	72	73	74	75	76	77		79
80	81	82	83	84	85	86	87	88	89
90	91	92	93	94	95	96		98	99

Lundi 5 février

Chaque jour compte: LaclassedeMéline24 ©

Aujourd'hui c'est leème jour d'école

Je remplis la fleur avec ce nombre:

.....+.....
.....+.....+.....

10+10+5

c	d	u

c	d	u
0	2	5

20
5


2d + 5u

.....d+.....u

Mardi 6 février

Production d'écrit:

LaclassedeMéline24 ©



Dans ton cahier, écris une réponse à la question:

Qu'est-ce que tu as fait à l'école qui te plaît?




Aide:

A l'école,

j'ai aimé faire

du

de la



Jeudi 8 février

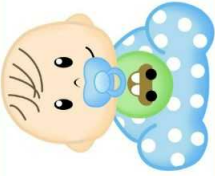





Leçon 20

E N C O U R A G E

16



Laclassemeline24 ©






The main writing area consists of a 3x3 grid of handwriting practice lines. Each line is composed of four horizontal blue lines. The middle two lines are solid, while the top and bottom lines are dashed. The grid is currently empty, except for the illustrations in the first column and the pencil icon in the second column.

Vendredi 9 février

Les nombres cachés:

LaclassedeMéline24 ©

0	1	2	3	4	5	6	7	8	9
10	11	12	13		15	16	17	18	19
20	21	22	23	24	25	26	27	28	29
30	31	32	33	34	35	36		38	39
40	41		43	44	45	46	47	48	49
50	51	52	53	54	55	56	57	58	59
	61	62	63	64	65	66	67	68	69
70	71	72	73	74	75	76	77	78	79
80	81	82	83	84	85	86	87	88	
90	91	92	93	94	95	96	97	98	99

Lundi 12 février

Chaque jour compte: LaclassedeMéline24 ©


Aujourd'hui c'est leème jour d'école

Je remplis la fleur avec ce nombre:

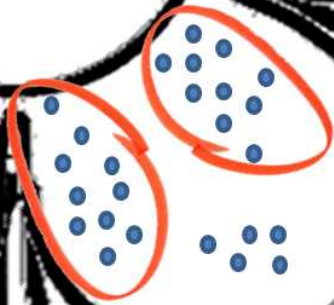
.....+.....
.....+.....+.....
10+10+5

c	d	u

c	d	u
0	2	5



2d + 5u



.....d+.....u

Mardi 13 février

Production d'écrit:

Laclasse deméline24 ©

Dans ton cahier, écris une réponse à la question:



Qu'as-tu fait ce weekend?



Aide:


Ce weekend, j'ai fait

de la

une

du

un



Jeudi 15 février

Leçon 20

ENCOURAGEMENT

16







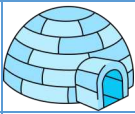
Laclassedemeline24 ©

The main content area consists of a 3x3 grid. Each cell contains a small illustration on the left and a set of handwriting lines on the right. The first row features a baby, a hand writing, and empty lines. The second row features a cat, a hand writing the letter 'a', and empty lines. The third row features a laptop, a hand writing the letter 'a', and empty lines. The handwriting lines are composed of four horizontal blue lines and a vertical red midline, with a vertical blue line on the left side.

Vendredi 16 février

Les nombres cachés:

Laclassemeline24 ©

0	1	2	3	4	5	6	7	8	9
10	11	12	13		15	16	17	18	19
20	21	22	23	24	25	26	27	28	29
30	31	32	33	34	35	36		38	39
40	41		43	44	45	46	47	48	49
50	51	52	53	54	55	56	57	58	59
	61	62	63	64	65	66	67	68	69
70	71	72	73	74	75	76	77	78	79
80	81	82	83	84	85	86	87	88	
90	91	92	93	94	95	96	97	98	99

