

# Ateliers échelonnés : tris avec les ours



petite et moyenne section

## ETAPE 3 : tri selon la taille et la couleur

Fiche 1 : trie les petits ours jaunes



Fiche 1 bis : trie les petits ours jaunes



Fiche 2 : trie les moyens oursons rouges




Fiche 2 bis : trie les moyens ours rouges



Fiche 3 : trie les grands ours bleus



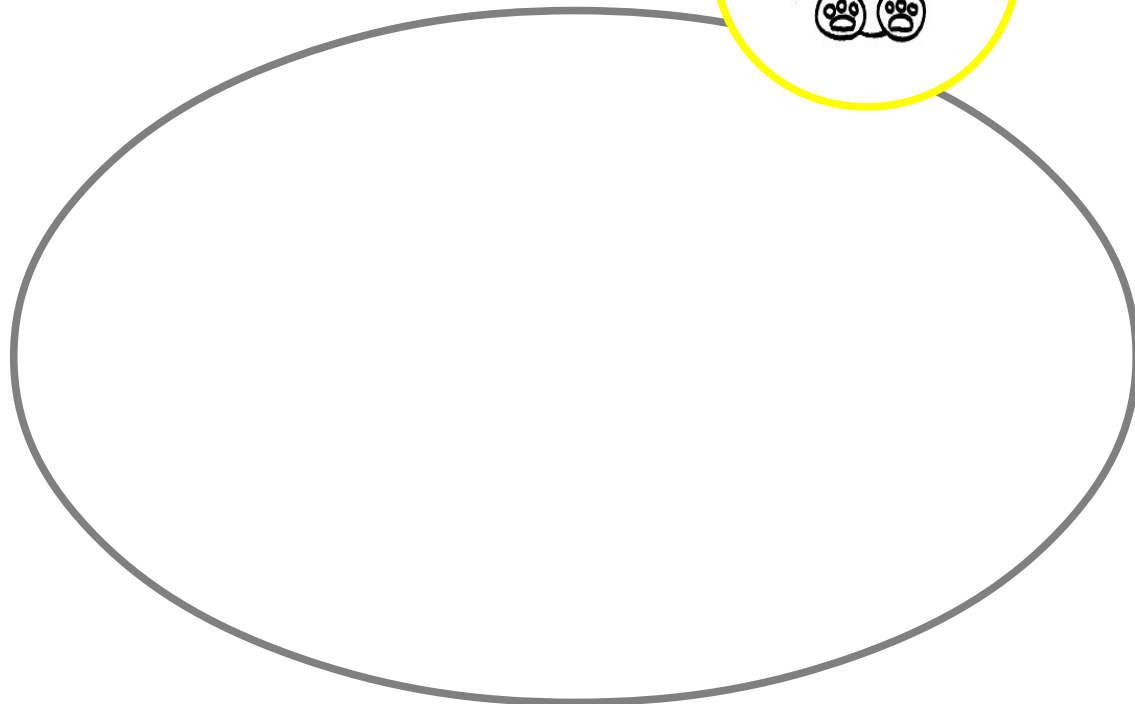

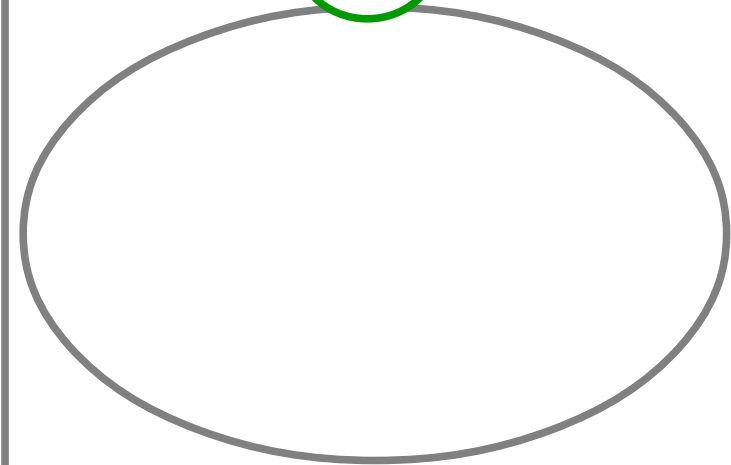
Fiche 3 bis : trie les grands ours bleus



Fiche 4 : trie les petits ours verts et les grands ours jaunes



Fiche 4 Bis : trie les petits oursons verts et les grands oursons jaunes

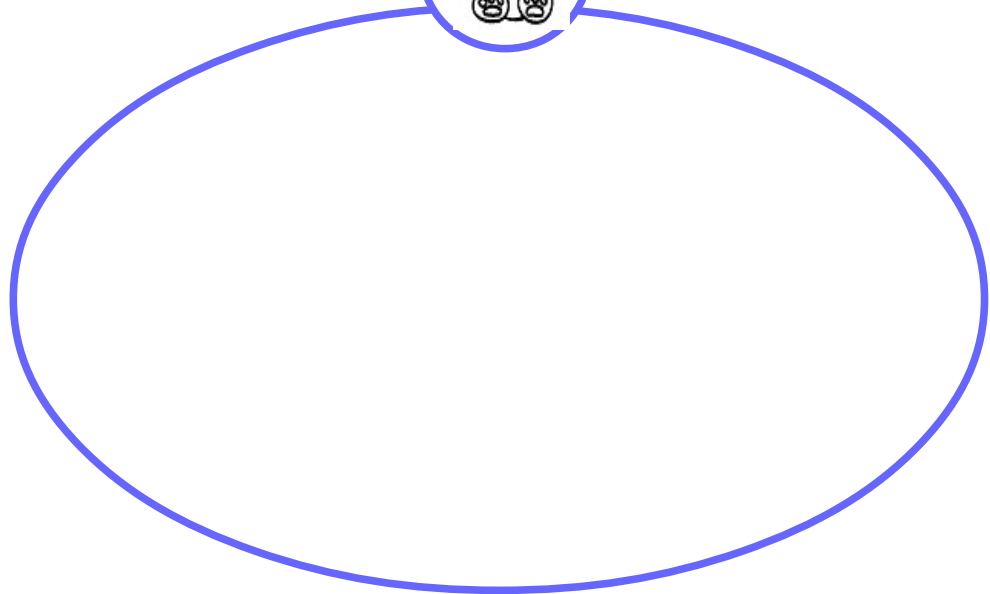





Fiche 5 : trie les petits ours rouges et les moyens ours bleus



Fiche 5 bis: trie les petits oursons rouges et les moyens oursons bleus



Fiche 6 : trie les moyens oursons verts et les grands oursons jaunes



Fiche 6 bis: trie les moyens oursons verts et les grands oursons jaunes

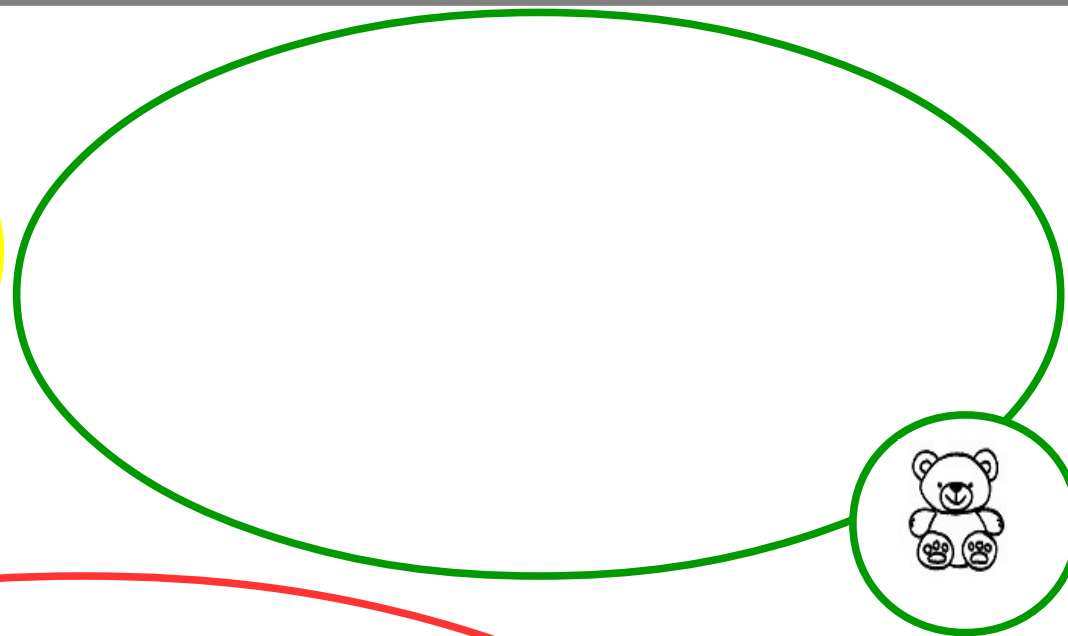
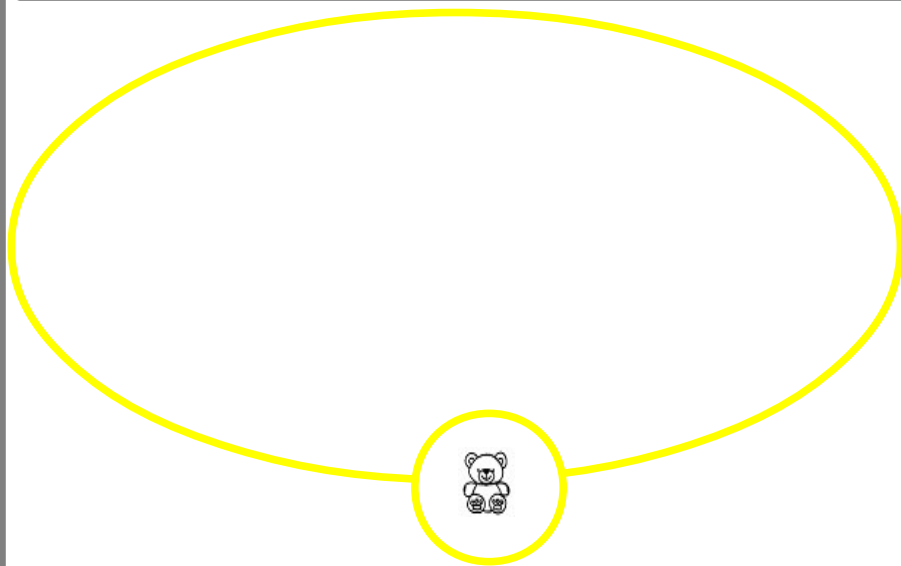




Fiche 7 : trie les petits oursons jaunes, les moyens oursons verts et les grands oursons rouges




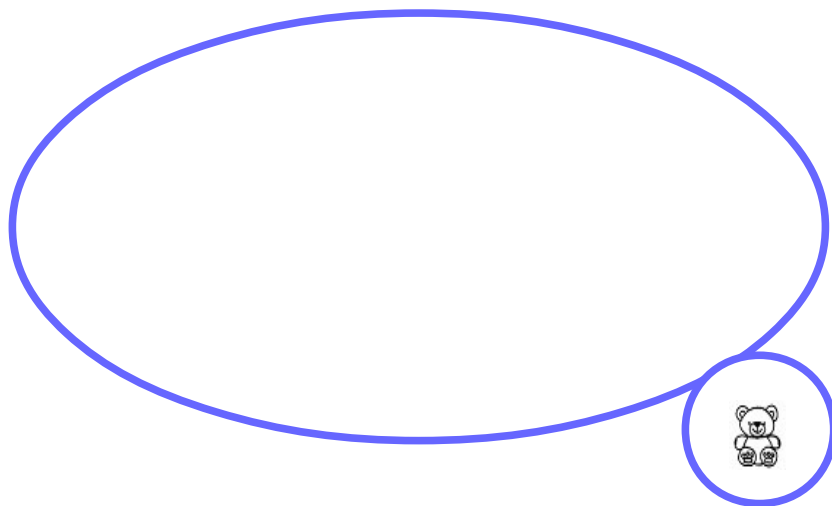
Fiche 7bis : trie les petits oursons jaunes, les moyens oursons verts et les grands oursons rouges



Fiche 8 : trie les petits oursons bleus, les moyens oursons rouges et les grands oursons jaunes



Fiche 8 bis : trie les petits ours bleus, les moyens ours rouges et les grands ours jaunes





Fiche 9 : trie les petits oursons verts, les M1 oursons rouges, les M2 oursons jaunes et les grands oursons bleus



Fiche 9 bis: trie les petits oursons bleus, les M1 oursons jaunes, les M2 oursons verts et les grands oursons rouges

