

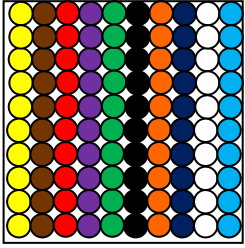
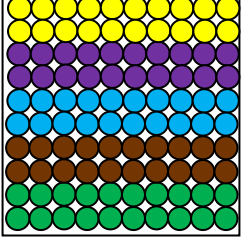
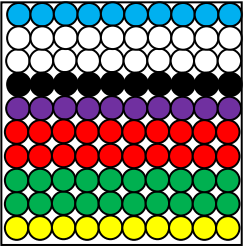



PRENOM :

DATE :

Construire les premiers outils pour structurer sa pensée  
*Aximo 1*

Objectif : Se repérer dans un quadrillage pour reproduire une organisation spatiale.

Consigne : Placer les billes sur le support comme le modèle.

<p>1</p>  <p>J'ai essayé</p> <p><input type="checkbox"/> <input type="checkbox"/> <input type="checkbox"/></p> <p>J'ai réussi seul (e) <input type="radio"/></p>	<p>2</p>  <p>J'ai essayé</p> <p><input type="checkbox"/> <input type="checkbox"/> <input type="checkbox"/></p> <p>J'ai réussi seul (e) <input type="radio"/></p>
<p>3</p>  <p>J'ai essayé</p> <p><input type="checkbox"/> <input type="checkbox"/> <input type="checkbox"/></p> <p>J'ai réussi seul (e) <input type="radio"/></p>	<p>4</p>  <p>J'ai essayé</p> <p><input type="checkbox"/> <input type="checkbox"/> <input type="checkbox"/></p> <p>J'ai réussi seul (e) <input type="radio"/></p>
<p>5</p>  <p>J'ai essayé</p> <p><input type="checkbox"/> <input type="checkbox"/> <input type="checkbox"/></p> <p>J'ai réussi seul (e) <input type="radio"/></p>	<p>6</p>  <p>J'ai essayé</p> <p><input type="checkbox"/> <input type="checkbox"/> <input type="checkbox"/></p> <p>J'ai réussi seul (e) <input type="radio"/></p>

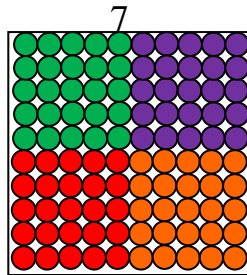
PRENOM :

DATE :

Construire les premiers outils pour structurer sa pensée  
*Aximo 2*

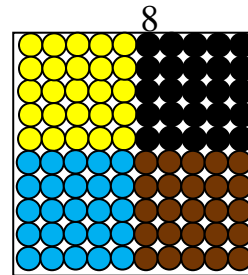
Objectif : Se repérer dans un quadrillage en comptant les différents éléments en ligne ou en colonnes pour reproduire une organisation spatiale.

Consigne : Placer les billes sur le support comme le modèle.




J'ai essayé

J'ai réussi seul (e)



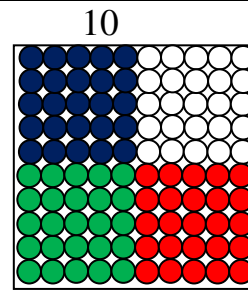
J'ai essayé

J'ai réussi seul (e)



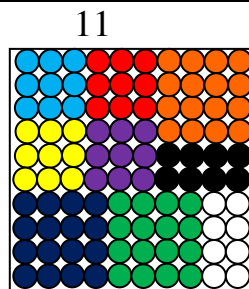
J'ai essayé

J'ai réussi seul (e)



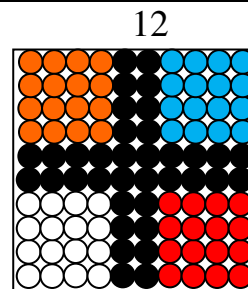
J'ai essayé

J'ai réussi seul (e)



J'ai essayé

J'ai réussi seul (e)



J'ai essayé

J'ai réussi seul (e)

PRENOM :


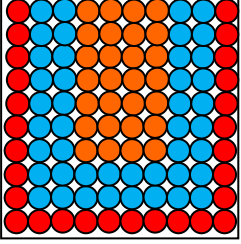
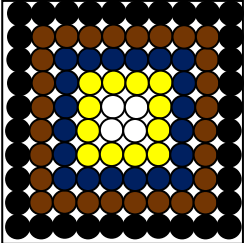



DATE :

Construire les premiers outils pour structurer sa pensée

*Aximo*

Objectif : Se repérer dans un quadrillage en comptant les différents éléments en ligne ou en colonnes pour reproduire une organisation spatiale.

Consigne : Placer les billes sur le support comme le modèle.

<p>13</p>  <p>J'ai essayé</p> <p><input type="checkbox"/> <input type="checkbox"/> <input type="checkbox"/></p> <p>J'ai réussi seul (e) <input type="radio"/></p>	<p>14</p>  <p>J'ai essayé</p> <p><input type="checkbox"/> <input type="checkbox"/> <input type="checkbox"/></p> <p>J'ai réussi seul (e) <input type="radio"/></p>
<p>15</p>  <p>J'ai essayé</p> <p><input type="checkbox"/> <input type="checkbox"/> <input type="checkbox"/></p> <p>J'ai réussi seul (e) <input type="radio"/></p>	<p>16</p>  <p>J'ai essayé</p> <p><input type="checkbox"/> <input type="checkbox"/> <input type="checkbox"/></p> <p>J'ai réussi seul (e) <input type="radio"/></p>
<p>17</p>  <p>J'ai essayé</p> <p><input type="checkbox"/> <input type="checkbox"/> <input type="checkbox"/></p> <p>J'ai réussi seul (e) <input type="radio"/></p>	<p>18</p>  <p>J'ai essayé</p> <p><input type="checkbox"/> <input type="checkbox"/> <input type="checkbox"/></p> <p>J'ai réussi seul (e) <input type="radio"/></p>