

# AFFICHER LES PARAMÈTRES RÉSEAU SUR IOS



## Comment connaître les paramètres réseau de son iPhone / iPad ?

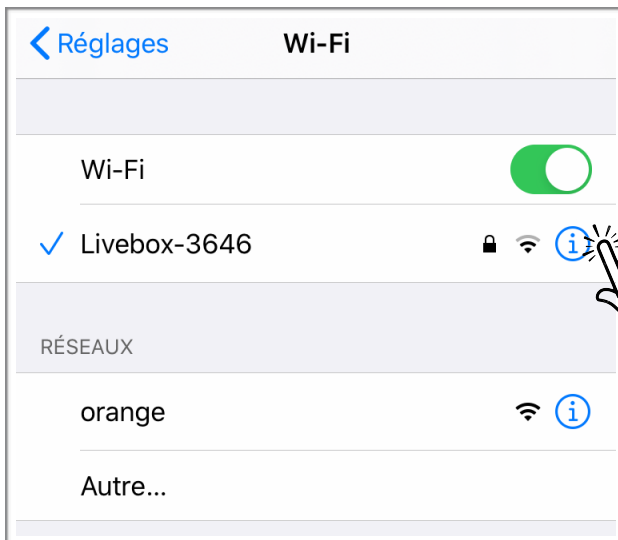
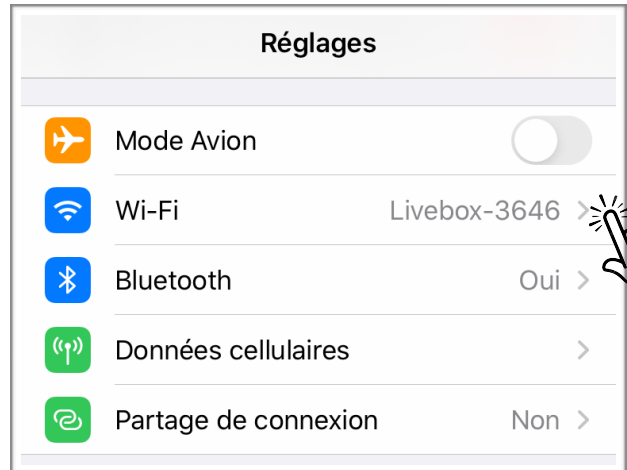


Ouvrir les réglages

1

Se connecter en Wi-Fi au routeur Wi-Fi ou à la Box de la maison

2



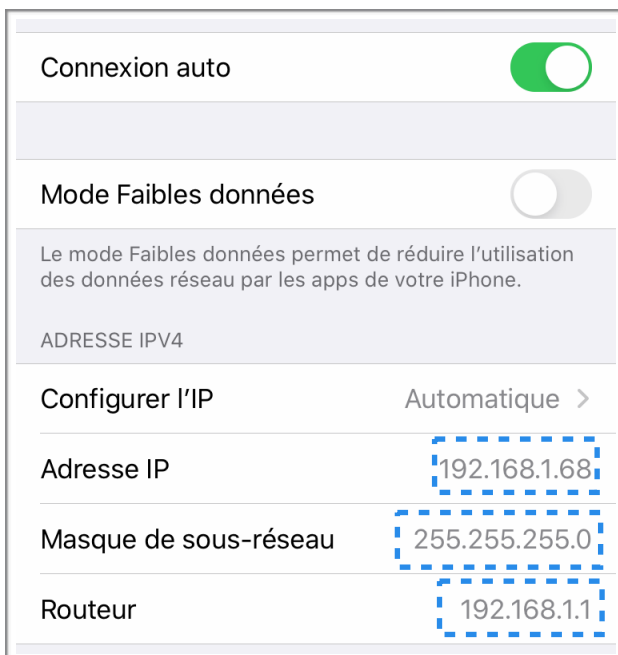
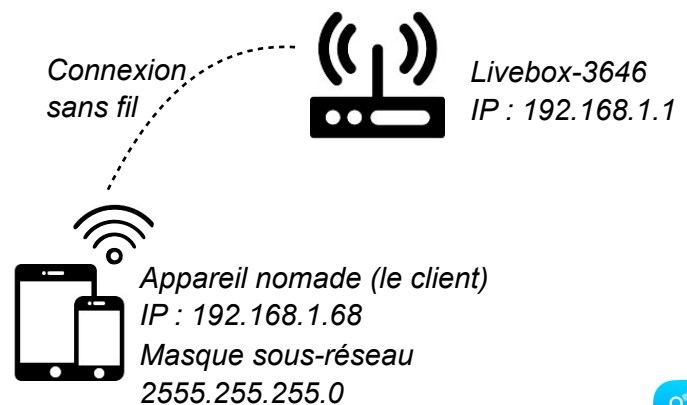
Appuyer sur le « i » pour afficher les paramètres réseau

3

Récupérer l'adresse IP de la machine ainsi que son masque sous-réseau.  
*Noter qu'il est également possible de récupérer l'adresse IP de l'appareil qui fournit le Wi-Fi (ici la Livebox-3646).*

4

### Schéma descriptif :



L'application Fing permet aussi de récupérer les adresses IP du routeur et du client

