



4. Relie ce qui correspond à l'histoire.

René sans son nez

- devient maboul.
- a peur du noir.
- ne peut plus travailler.
- est sonné.
- ne trouve plus son bonnet.

5. Retrouve l'ordre de la phrase. Ecris-la.

grenier.

noir

Il

comme


faisait

dans

un


6. Lis et dessine la phrase.

René a un gros nez rouge au milieu de la figure et un bonnet vert.





3. Numérote les phrases dans l'ordre de l'histoire.

- René a besoin de plein de copains.
- L'éléphant donne un « nez » à René.
- René risque de s'envoler avec le « nez » de l'éléphant.
- Hercule a des « nez ».

4. Colorie en rouge les phrases qui parlent du nez de l'éléphant et en bleu celles qui parlent des nez d'Hercule.

- Ma tête tomberait.
- Je disparaîtrais.
- Je m'envolerais.
- Il faudrait un super René.
- Je tomberais dans l'eau.
- Il faudrait plein de copains.

5. Retrouve l'ordre de la phrase. Ecris-la.

- René.
- nez,
- fit
- n'est
- mon
- pas
- Ce


6. Lis et dessine la phrase.

L'éléphant roule sur une grosse boule rouge sur la piste du chapiteau.








3. Retrouve les mots de l'épisode et recopie-les.

é      dant      lé      ger

ver      fon      phant

.....  
.....  
.....

4. Retrouve la phrase du texte et recopie la sans les tâches de glace :

Avec ez fondant je m'en merais assur ment.


5. Lis et dessine la phrase.

Hercule mange une glace au chocolat et l'éléphant une glace à la pistache.



# VOUS N'AVEZ PAS VU MON NEZ ?

ANTONIN LOUCHARD

EPISODE 4

1. Quel animal rencontre René dans le verger ?


2. Pourquoi la vache dit à René qu'on peut manger son « nez » ? :


3. Réponds par vrai ou faux.

René rencontre un cochon. ....

Il y a des pommes dans le verger. ....

René a envie de se baigner. ....

Il pense que son nez a coulé. ....

4. Relie les groupes pour former des phrases :

Mon nez

Une forêt de nez

René courut

jusqu'au ruisseau.

n'aurait-il pas couler ?

me voilà sauvé !

5. Entoure les mots identiques à l'étiquette.

RUISSEAU	FORET	VACHE	FIGURE
rivière	forêt	valise	dure
ruisseau	fumée	vase	figue
château	bonnet	vache	soupir
ruisseau	forêt	cheval	figure
rire	foire	manche	fille
poisson	goret	vache	figure
virgule	forêt	dimanche	ficelle

6. Complète avec les mots du texte.

René ..... jusqu'au ..... où il s'était  
.....

Ce ne sont pas des ....., dit la ..... à René.

Une ..... de nez, me voilà .....

7. Lis et dessine.

La vache mange une pomme dans le verger.





# VOUS N'AVEZ PAS VU MON NEZ ?

ANTONIN LOUCHARD

EPISODE 5

1. Quels animaux rencontre René dans le ruisseau ?


2. Pourquoi les « nez » sont trop fragiles ? :


3. Sépare la phrase et recopie-la.

René prit son automobile pour aller voir jusqu'à la ville.


4. Relie les groupes pour former des phrases :

Ils sont

jusqu'à la ville.

Pas de nez

au rendez-vous.

René va voir

trop fragiles.





4. Retrouve la phrase et recopie-la sans les tâches :

maintenant il faut rentrer car je suis fatigué.


5. Numérote et relie pour tracer les rencontres de René au fil de l'album.

l'éléphant

Les poissons

la vache

La souris

Hercule

6. Lis et dessine.

René fait son numéro de cirque au milieu de la piste.

