

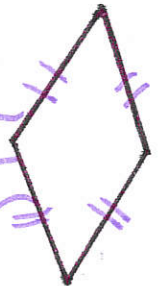
Géométrie:

Leçon n° 6: les quadrilatères.


côtés consécutifs
même
longueur



côtés opposés // 2 à 2
côtés de même longueur



côtés opposés // 2 à 2
côtés de même longueur
angles droits




carre

LES QUADRILATERES

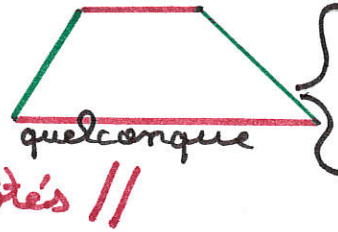
cert. quadrilat.

polygone à 4 côtés

trapèze



quadrilatère quelconque



isocèle + 2 côtés égaux



rectangle + un angle droit




parallélogramme



côtés opposés de même longueur

côtés opposés // 2 à 2

rectangle



côtés de même longueur

côtés opposés // 2 à 2

4 angles droits