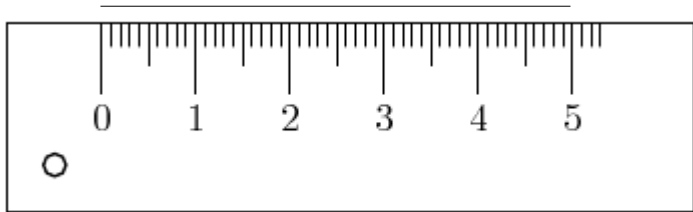


Comment tracer un segment?

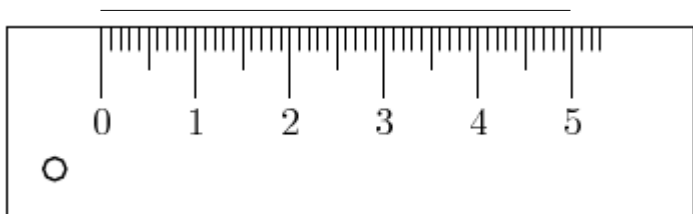
- 1) Je prends ma règle et mon crayon de papier bien taillé.
- 2) Je place ma règle à l'endroit voulu et commence de tracer mon segment au "0" de la règle.
- 3) Je trace le nombre de centimètres et le nombre de millimètres (en comptant bien chaque petit trait) que l'on me demande.



! Essaie de ne pas relever ton crayon afin qu'il n'y ait qu'un seul trait et qu'il soit bien droit.

Comment tracer un segment?

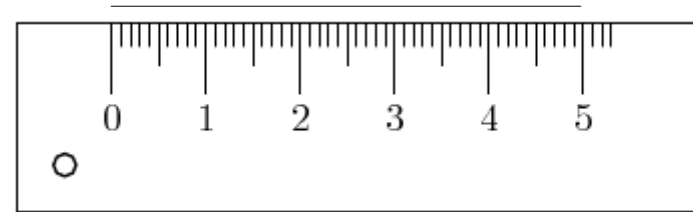
- 1) Je prends ma règle et mon crayon de papier bien taillé.
- 2) Je place ma règle à l'endroit voulu et commence de tracer mon segment au "0" de la règle.
- 3) Je trace le nombre de centimètres et le nombre de millimètres (en comptant bien chaque petit trait) que l'on me demande.



! Essaie de ne pas relever ton crayon afin qu'il n'y ait qu'un seul trait et qu'il soit bien droit.

Comment tracer un segment?

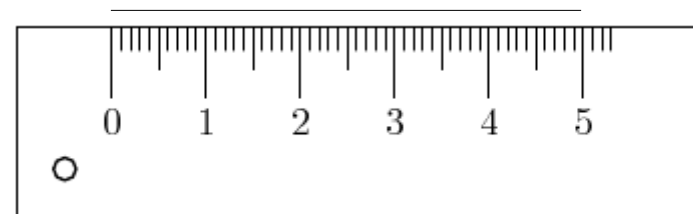
- 1) Je prends ma règle et mon crayon de papier bien taillé.
- 2) Je place ma règle à l'endroit voulu et commence de tracer mon segment au "0" de la règle.
- 3) Je trace le nombre de centimètres et le nombre de millimètres (en comptant bien chaque petit trait) que l'on me demande.



! Essaie de ne pas relever ton crayon afin qu'il n'y ait qu'un seul trait et qu'il soit bien droit.

Comment tracer un segment?

- 1) Je prends ma règle et mon crayon de papier bien taillé.
- 2) Je place ma règle à l'endroit voulu et commence de tracer mon segment au "0" de la règle.
- 3) Je trace le nombre de centimètres et le nombre de millimètres (en comptant bien chaque petit trait) que l'on me demande.



! Essaie de ne pas relever ton crayon afin qu'il n'y ait qu'un seul trait et qu'il soit bien droit.