

Comprendre que la règle commune peut interdire, obliger, mais aussi autoriser.
Connaître la signification de certains panneaux de signalisation.

Dépassé
*

Acquis
+

Partiellement
acquis
|

Non acquis
•

1 Je **colorie** en rouge, en orange ou en vert les feux de chaque dessin en suivant les indications écrites dans chaque case.
Fais bien attention aux feux destinés aux voitures et aux piétons !


___/6



La voiture avance.
Le piéton s'arrête.



La voiture ralentit
pour s'arrêter.
Le piéton attend.



La voiture s'arrête.
Le piéton avance.

2 Je **coche** la (ou les) bonne(s) réponse(s) pour chaque question.

___/6

a) Lorsque le petit bonhomme est vert :

✓ Les véhicules s'arrêtent toujours.

Les véhicules avancent.

✓ Les piétons avancent.

b) Lorsque le petit bonhomme est rouge :

✓ Les piétons s'arrêtent toujours.

✓ Les véhicules avancent.

Les piétons avancent.

c) Lorsque le feu est orange :

✓ Les piétons s'arrêtent toujours.

Les véhicules avancent.

✓ Les véhicules ralentissent et s'arrêtent.

3 Je **nomme** chaque panneau selon sa fonction.

___/4



danger



interdiction



obligation



information

Connaître les bonnes attitudes à adopter en matière de prévention routière.

Dépassé
*

Acquis
+

Partiellement
acquis
|

Non acquis
•

4

Je **coche** la (ou les) attitude(s) que j'adopterai face à chaque situation.


___/6

a) Avant de traverser, je dois :

- ✓ Regarder à droite puis à gauche.
- ✓ Être face à un passage piétons.
- ✓ Vérifier que les véhicules m'ont vu.

b) Je dois toujours traverser :

- À cloche-pied
- ✓ En marchant.
- En courant.

c) À la sortie de l'école, les copains me proposent de faire un foot.

- J'accepte, trop cool !
- J'accepte mais je fais attention.
- ✓ Je refuse, la balle peut aller sur la route.




d) Au retour de la piscine, je descends du bus.

- ✓ J'attends qu'il parte pour traverser.
- Je peux traverser en toute sécurité derrière.
- Je peux traverser en toute sécurité devant.

5

Je **colorie** les pastilles **en rouge** si le comportement de l'enfant est dangereux.
en vert si le comportement de l'enfant n'est pas dangereux.


colorme



___/3



Signature des parents

Appréciation de la maîtresse :

Note : ___/25

___ / 20