Soleil contrasté

Construction - dessin - contraste - symétrie - rythme

Arts Visuels : Soleil contrasté

Objectifs	Matériel
- Dessiner en suivant des consignes ; - Observer le contraste de valeurs.	- 1 feuille blanche 20 x 20 cm 140 g ; - 1 crayon HB ; - 1 règle graduée ; - 1 compas ; - une boîte de feutres pointe moyenne.

Réalisation

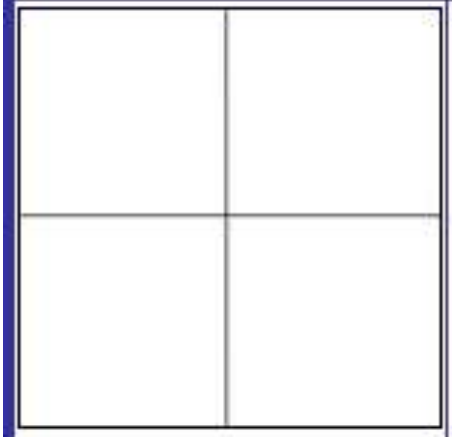

1. Tracer au crayon HB et à la règle les diagonales de la feuille.

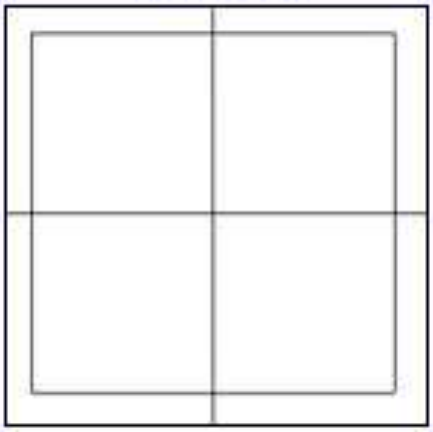

2. A 1 cm du brod, tracer un cadre.

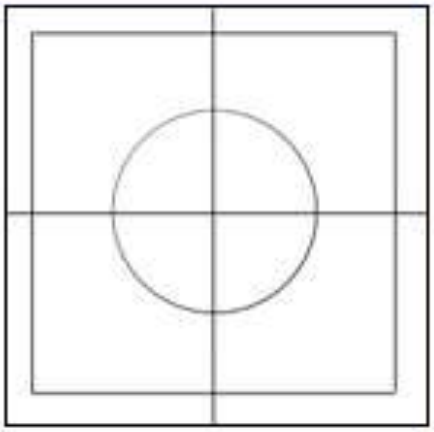

3. Au compas, tracer un cercle de 4 cm au centre de la feuille.



4. Dessiner les rayons du soleil.



5. Choisir deux couleurs de valeurs différentes.

6. Colorier en inversant les deux couleurs par rapport aux axes.