


# Evaluation : Se repérer dans l'espace

Prénom : ----- Date : -----

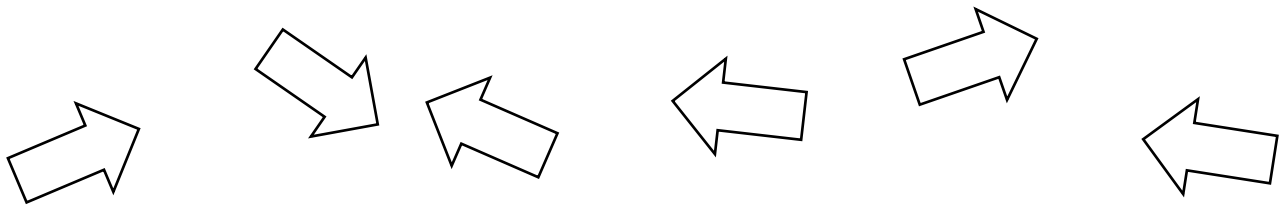
## Exercice 1 : Connaitre la droite et la gauche

Reproduis le dessin de la page de gauche.



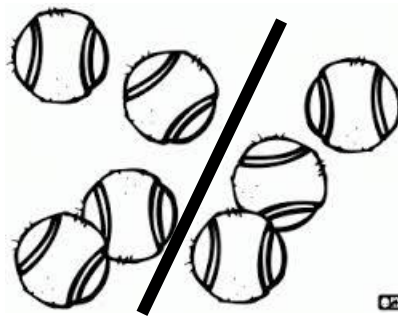
## Exercice 2 : Connaitre la droite et la gauche

Colorie en bleu les flèches qui vont vers la droite et en rouge les flèches qui vont vers la gauche.



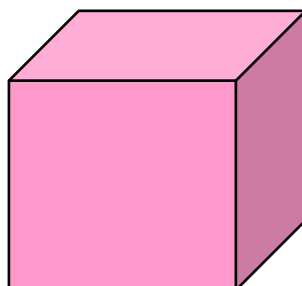
## Exercice 3 : Connaitre la droite et la gauche

Entoure les balles à gauche de la ligne. Dessine une balle à droite de la ligne.



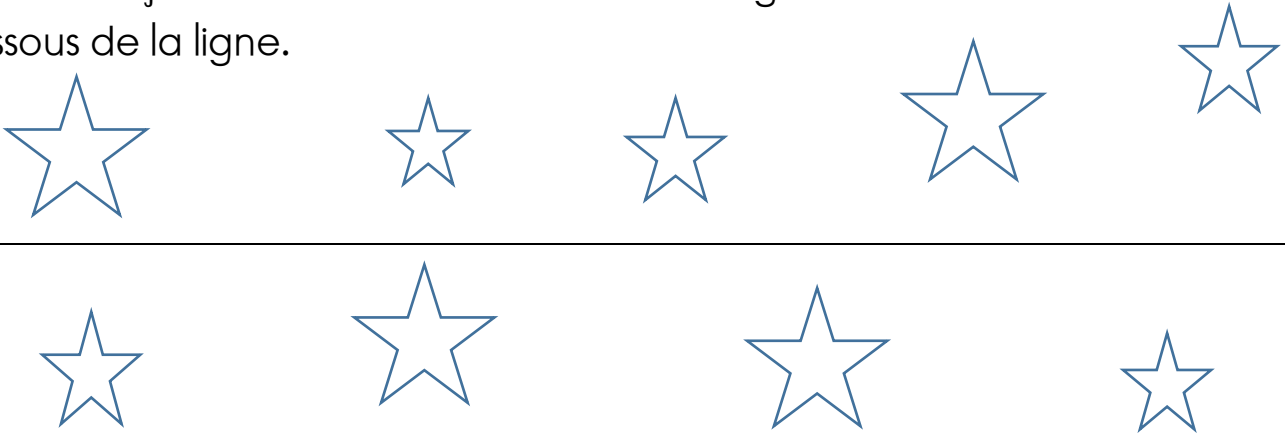
## Exercice 4 : Connaitre le vocabulaire à l'intérieur / à l'extérieur

Dessine un rond rouge à l'intérieur du cube et un rond vert à l'extérieur du cube.



**Exercice 5** : Utiliser le vocabulaire au-dessus / en-dessous

Colorie en jaune les étoiles au-dessus de la ligne. Colorie en vert les étoiles en-dessous de la ligne.




**Exercice 6** : Utiliser le vocabulaire au-dessus / en-dessous / droite / gauche

Colorie en vert l'animal à droite du lion. Colorie en bleu l'animal en dessous de la tortue. Colorie en orange l'animal à gauche du renard. Colorie en gris l'animal au-dessus de la grenouille.



**Exercice 7** : Connaitre le vocabulaire : devant/derrière/entre

Colorie les animaux qui sont devant le renne.



Colorie les animaux qui sont derrière la baleine.



Colorie l'animal qui est entre le hérisson et le renard



**Exercice 8** : Connaitre le vocabulaire : sur/sous

Colorie le bon mot pour chaque phrase.

Le vase est  la table  
 la table

Le chat est  la chaise  
 la chaise

Le chat est  la table  
 la table

**Exercice 9** : Se repérer dans un quadrillage

Rond en A5, carré en C3, triangle en E6, étoile en D1, fleur en B4.

	A	B	C	D	E
1					
2					
3					
4					
5					
6					