
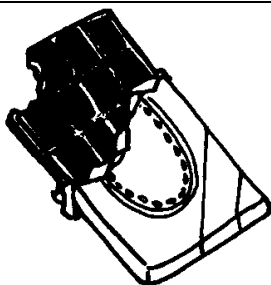








2



1



arbre

moto

poule

soleil

tapis

maison

porte

deux

livre

vache

bébé

feu

lion

garçon

fille

chat

chocolat

ordinateur

un

arion

Imprimez en recto/verso

Plastifiez

Jeu :

Oral

-Les cartes sont toutes retournées avec en visuel le côté écrit.

-L'enfant choisit un mot et tente de le lire.

Vérification : on retourne la carte, le dessin permet de valider ou non.

-S'il a bon, l'enfant prend la carte et c'est à un autre enfant de jouer. S'il a faux, on remet la carte.

*Pour complexifier, on peut mettre les cartes en tas (toujours avec l'écrit visible), l'enfant doit réussir à lire la première carte du tas. On valide ou non en retournant la carte. S'il n'arrive pas à lire, on place la carte sous le tas. S'il réussit, il l'a prend.

C'est l'enfant qui a le plus de cartes qui a gagné.

Ecrit :

Même jeu mais cette fois, on met les cartes retournées, le dessin visible. L'enfant choisit une carte et tente sur son ardoise, d'écrire le mot correspondant.

Pour valider, on retourne la carte.

*Pour complexifier, on peut faire un tas et dans ce cas l'enfant n'a pas le choix, il doit tenter d'écrire la première carte sur le tas. S'il y arrive, il prend la carte sinon, on la remet dessous.