

Les traits horizontaux

Vers l'écriture MS

Tracer des lignes horizontales « Droit devant »

J'expérimente, je me rappelle: tracer des lignes horizontales



J'observe: dire ce que l'on a fait, nommer ses actions

J'observe: identifier des lignes horizontales

Je manipule: réaliser des lignes horizontales



Tracer des lignes horizontales dans les deux sens « À la ligne! »

J'observe: observer et décrire des lignes horizontales

Je manipule: réaliser des lignes horizontales



Je trace: tracer des traits horizontaux de gauche à droite et de droite à gauche


Je trace: tracer des traits horizontaux



Histoire de l'art / à la manière de



Paul Klee, *Evening in Egypt*.



Paul Klee




Victor Vasarely



Josef Abers, *Portfolio I : Folder 2, 1972*.


Ateliers graphiques MS

Étiquettes adhésives et feutres



Composition et découpage

Les élèves remplissent une feuille A5 en frottant des craies grasses de différentes couleurs. Ils découpent alors cette feuille en bande en suivant des traits verticaux tracés par l'adulte au dos. Ils collent les différentes bandes obtenues horizontalement sur une feuille noire A4 en les espaçant.



Empreintes horizontales

Les élèves mouillent différents objets rectilignes dans la peinture (@Kapla, crayon, @Duplo...) et réalisent des lignes horizontales en effectuant des empreintes les unes à côtés des autres.