



# *Les Lutins et le Cordonnier*

CLIS

# Les Lutins et le Cordonnier



Découverte couverture  
et titre



1 Colle les étiquettes pour reconstituer le titre.

2 Reconstitue le puzzle de la couverture.



CLIS

# Les Lutins et le Cordonnier



Découverte couverture  
et titre



Lutins	Le	des	tu
Cordonnier	et	Les	

Lutins	du	le	car
Cordonnier	et	Les	

# Les Lutins et le Cordonnier



Découverte couverture et titre



1 Retrouve les bons titres, colorie-les

Les Lutins et Le Cordonnier

Le Lutin et le Cordonnier

Les Lutins et le Cordonnier

Les Lutins et les Cordonniers

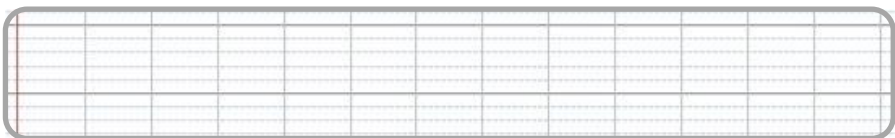
Les Lutins le Cordonnier

Les Lutins et le Cordonnier

2 Separe les mots puis recopie le titre.

LES LUTINS ET LE CORDONNIER

leslutinsetlecordonnier



# Les Lutins et le Cordonnier



Découverte couverture et titre



1 Relie les personnages à leur émotion



2 Colorie les lutins en rouge et le cordonnier en vert.



CLIS

# Les Lutins et le Cordonnier



Découverte couverture  
et titre

1 Ecris le titre de mémoire.

Grid for writing the title.

2 Aide-toi de la couverture pour retrouver l'auteur et l'illustratrice.

*Un conte des frères Grimm  
illustré par Malorie Laisne*

auteurs

illustratrice

auteur



illustrateur



titre



nom de l'histoire




celui qui a fait les dessins



celui qui a écrit le texte

CLIS

# Les Lutins et le Cordonnier

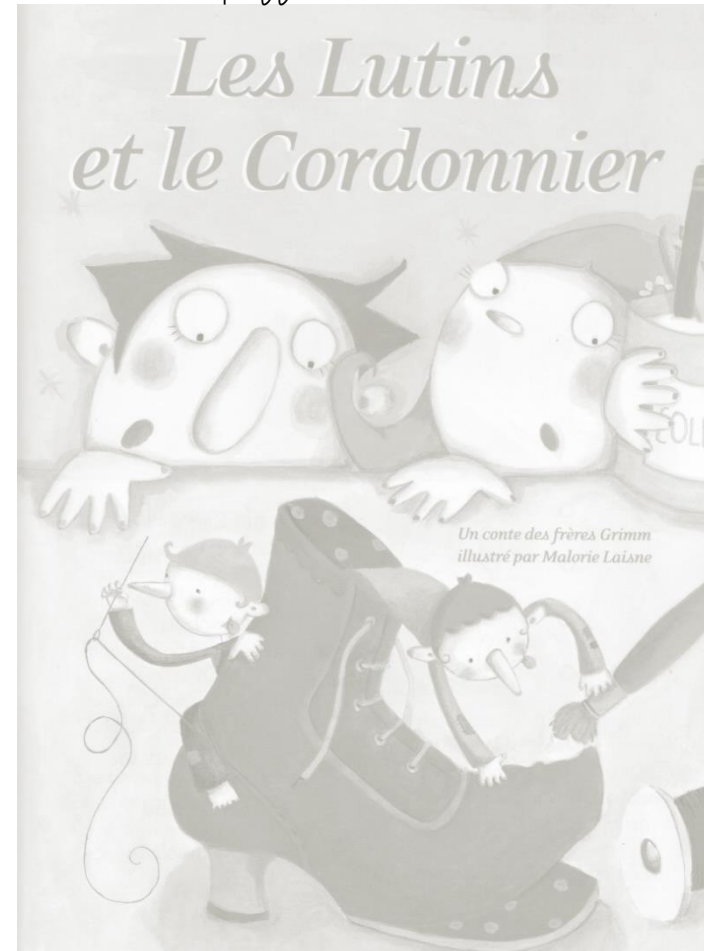


Découverte couverture  
et titre

1 Retrouve le titre en le coloriant.

a l e s g h u l u t i n s s e t j u l e e c o r d o n n i e r r

2 Reconstitue le puzzle de la couverture.





# Les Lutins et le Cordonnier



Découverte couverture  
et titre



1 Quels sont les personnages de l'histoire ?

2 Que ressentent-ils ?

Les lutins

Le cordonnier



3 Colorie le sentiment des lutins en rouge et celui du cordonnier en vert. Il y a plusieurs réponses.

heureux

gai(s)

étonné(s)

content(s)

joyeux

surpris

effrayé(s)

ahuri(s)

en colère

triste(s)

apeuré(s)

ravi(s)