

Prénom/Nom :

Classe :



Cahier d'exercices

Période 3



Année 20__-20__

Période 3

au au	eau eau
-----------------	-------------------

an an	am am
-----------------	-----------------

ou	ou
-----------	-----------

en en	em em
-----------------	-----------------

on on	om om
-----------------	-----------------

ai ai	ei ei
ê ê	et et

oi	oi
-----------	-----------




er er	ez ez	es es
-----------------	-----------------	-----------------

au au	eau eau
-----------------	-------------------



Date : _____

1 Coche la case de la syllabe où tu entends le son o/au
eau



--	--


--	--

--	--	--

--	--

--	--	--

2 Relie chaque image à la bonne syllabe.



teau

peau

meau

jau

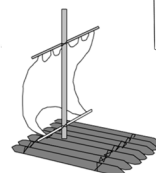


3 Ecris les mots suivants dans le tableau en les classant.

une taupe - un marteau - un pot - du chocolat
l'autre - le chapeau

o	au	eau

4 Lis les mots, trouve l'image qui correspond et entoure-les de la même couleur.

bureau cadeau radeau
dinosaur tableau



au	eau
au	eau



Date : _____

5 Forme 3 mots avec ces syllabes et écris les.

meau

cha

ba

té

beau

teau

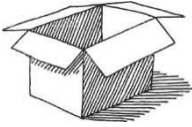


6 Remets les mots de la phrase dans l'ordre et écris-là.

va Toto de Charlot. à fête la

7 Compréhension : Entoure les bonnes réponses.

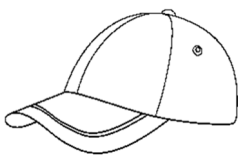

Où Toto a-t-il mis des petits mots rigolos ?



Qu'est-ce qui est très chaud ?



Qu'est-ce que toto a mis ?


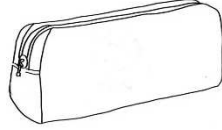


ou ou





Date : _____


1 Entoure l'image quand tu entends le son **ou**



2 Coche la case de la syllabe où tu entends le son **ou**



3 Relie chaque image à la bonne syllabe.



cou

mou

pou

jou

tou

4 Entoure les lettres **OU** à chaque fois que tu les vois.

ON ou on UO ou ou ou


cochon ouvre mouche ballon DOUDOU

5 Lis les mots, trouve l'image qui correspond et entoure-les de la même couleur.

poule souris

loup hibou

journal route



ou ou



Date : _____

6 Forme 3 mots avec ces syllabes et écris les.

pée

che

pou

ze

dou

dou






12

7 Remets les mots de la phrase dans l'ordre et écris-là.

Le au loup. hibou soupe donne une

8 Compréhension : Entoure les bonnes réponses.

Où le loup a-t-il mal ?



Avec quoi le hibou soigne-t-il le loup ?



Quel animal mange le loup quand il n'a plus mal ?




on on	om om
----------	----------



Date : _____

1 Entoure l'image quand tu entends le son **on**



2 Coche la case de la syllabe où tu entends le son **on**



--	--


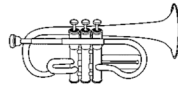

--	--

--	--	--

--	--	--

--	--	--

3 Relie chaque image à la bonne syllabe.



trom pom von chon ton

4 Entoure les lettres **on** à chaque fois que tu les vois.



ON on ou ou on ou ou ou

cochon ouvre mouche ballon DOUDOU

5 Lis les mots, trouve l'image qui correspond et entoure-les de la même couleur.

pont melon ballon

onze rond ombre



on

om

om

om



Date : _____

6 Forme 3 mots avec ces syllabes et écris les.

bom

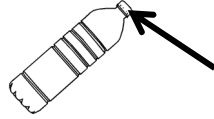
ton

chon

bou

mou

be




7 Remets les mots de la phrase dans l'ordre et écris-là.

montre Manon cochon. son au ballon

8 Compréhension : Entoure les bonnes réponses.


Qui est Pompon ?



A quoi veut jouer Manon ?



Qui gronde Manon ?





oi oi



Date : _____

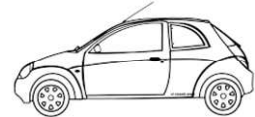

1 Entoure l'image quand tu entends le son oi



2 Coche la case de la syllabe où tu entends le son oi



3 Relie chaque image à la bonne syllabe.



choir

boi

poi

voi

toi

4 Entoure les lettres oi à chaque fois que tu les vois.

oi OU oi ai or io oi ol IO

pouvoir soif DOUCHE radio pioche BONSOIR

5 Lis les mots, trouve l'image qui correspond et entoure-les de la même couleur.

roi toit trois



poire noix

3

poisson miroir



oi oi



Date : _____

6 Forme 3 mots avec ces syllabes et écris les.

voi


choir

boi

ni

te

le



7 Remets les mots de la phrase dans l'ordre et écris-là.

se dans un Le regarde roi miroir.

8 Compréhension : Entoure les bonnes réponses.





Comment se nomme le roi ?

Le roi _____.

Que veut boire le roi ?



Où sont les mouchoirs ?






Révisions


Date : _____

1 Entoure les images de la bonne couleur en fonction du son que l'on entend :

au/eau	ou	on	oi
jaune	rouge	vert	bleu



2 Complète les mots avec les syllabes proposées.



_____ ture

ca _____

_____ née

co _____

pou

chon

deau

voi

Révisions

Date : _____

3 Complète le texte avec les mots qui manquent.



voiture

coup

chapeau


pont

Dans sa _____, Arnaud roule vite.

Il a mis son beau _____ tout noir.

Tout à _____, il voit un groupe d'oies sur la route à côté du _____.

4 Essaie d'écrire les mots qui correspondent aux dessins.





5 Relie les personnages aux phrases qui correspondent.

Elle se coiffe.

Elle se couche.

Elle boit.

Elle court.



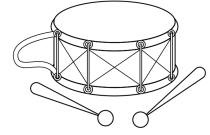
an an	am am
-----------------	-----------------



Date : _____



1 Relie chaque image à la bonne syllabe.



man fan lam tam pan

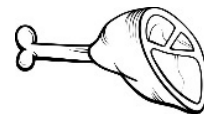
2 Ecris les mots suivants dans le tableau en les classant.

une ampoule - la fanfare - la cantine - le jambon
le tambour - une amande

an	am

3 Forme 3 mots avec ces syllabes et écris les.

jam dan jam se be bon


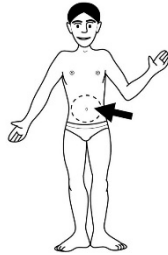



en <i>en</i>	em <i>em</i>
-----------------	-----------------



Date : _____

1 Relie chaque image à la bonne syllabe.



men pen ten den ven


2 Ecris les mots suivants dans le tableau en les classant.

le dentiste - il embrasse - le temps - sentir

en	em

3 Forme 3 mots avec ces syllabes et écris les.

con en tir fant tent men



an an	am am
en en	em em



Date : _____



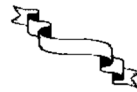
1 Lis les mots, trouve l'image qui correspond et relie-les.

banc



lampe

dent



landau

tente



jambe

piment



dentiste

panda



manteau

ruban



jambon

2 Entoure les lettres **an**, **am**, **en** et **em** à chaque fois que tu les vois.

MA em an EN ma EM an me

AN en no NA an AM em am

marche jambon ensemble menton ENTRANT

an an	am am
en en	em em



Date : _____



3 Remets les mots de la phrase dans l'ordre et écris-là.

la Les entrent enfants dans chantant. salle en

4 Compréhension : Entoure les bonnes réponses.

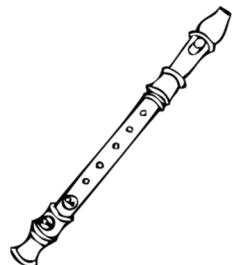
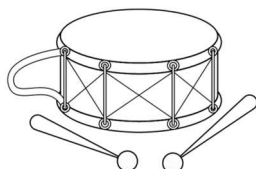

Que se passe-t-il dehors ?



Qu'enfile Dorian ?



De quel instrument joue Dorian ?



ai ai	ei ei
ê ê	et et




Date : _____

1 Entoure l'image quand tu entends le son **ai/ei/ê/et**



2 Coche la case de la syllabe où tu entends le son **ai/ei/ê/et**




--	--

--	--

--	--	--

--	--

3 Relie chaque image à la bonne syllabe.



16

vet

rei

sei

lai

pê

4 Entoure les lettres **ai**, **ei**, **ê** et **et** à chaque fois que tu les vois.

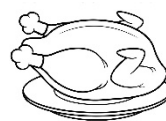
é IA ei ai et ê TE ei AI ia

secret semaine maitre fête PLEINE

5 Lis les mots, trouve l'image qui correspond et entoure-les de la même couleur.

forêt lait palais

13



poulet treize




baleine jouets

ai ai	ei ei
ê ê	et et



Date : _____

6 Forme 3 mots avec ces syllabes et écris les.




7 Remets les mots de la phrase dans l'ordre et écris-à.

crêpes Les dégustent enfants des et lait. boivent du

8 Compréhension : Entoure les bonnes réponses.

Où partent faire les élèves ?



Que mangent les élèves ?




er <i>er</i>	ez <i>ez</i>	es <i>es</i>
-----------------	-----------------	-----------------



Date : _____

1 Relie chaque image à la bonne syllabe.



cher

nier

bier

pier

lier

2 Entoure les lettres er, ez et es à chaque fois que tu les vois.

es ZE ez re ze se EZ er SE es

et ES ze ez er er RE ze ER se

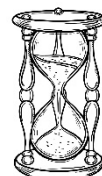
premier nez rez-de-chaussée mes PARLER

3 Lis les mots, trouve l'image qui correspond et entoure-les de la même couleur.

nez rocher sablier

pied jardinier

calendrier pommier



er er	ez ez	es es
----------	----------	----------



Date : _____

4 Ecris ces mots dans le tableau en les classant.

pompier - papier - cahier - couper - parler - fermier



Métiers	Actions	Objets

5 Remets les mots de la phrase dans l'ordre et écris-là.


une Vous chevalier un épée. dessinez avec

6 Compréhension : Entoure les bonnes réponses.


Sur quoi les élèves font-ils leurs dictées ?



Où iront les élèves en janvier ?



Où iront les élèves en février ?


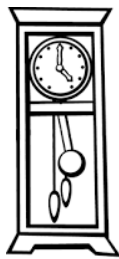
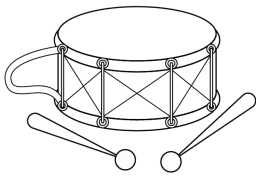



Révisions


Date : _____

1 Entoure les images de la bonne couleur en fonction du son que l'on entend :

an/am en/em	ai/ei ê/et	er/ez/es
rouge	vert	bleu



2 Complète les mots avec les syllabes proposées.



_____ ton

pa _____

_____ pe

pa _____

lais

lam

men

nier

Révisions

Date : _____

3 Complète les devinettes.

pantalon

dents

plombier

laine

- On l'utilise pour tricoter : _____
- On en a plusieurs dans la bouche : _____
- Il répare les fuites d'eau : _____
- On le porte sur les jambes : _____

4 Essaie d'écrire les mots qui correspondent aux dessins.



