



# Brevet de Motricité fine




Atelier

Image

Consigne

Ouvrir et fermer des feutres



Je mets un capuchon sur chaque feutre.



Brevet validé le :

Faire tourner des objets à manivelle




Je fais tourner la manivelle des différents objets.



Brevet validé le :

Saisir de petits objets



Je saisis les objets avec 3 doigts et je les place dans la boîte en passant par le trou qui convient.



Brevet validé le :

Pincer des objets mous




Je saisis les boules avec la pince et je les déplace d'une barquette à l'autre.



Brevet validé le :


Enfiler des grosses perles



J'enfile les perles sur le fil en le passant dans leur trou.



Brevet validé le :





# Brevet de langage écrit




Atelier

Image

Consigne

**Tourner les pages d'un livre une à une**



Je regarde le livre en tournant les pages une à une.



Brevet validé le :

**Associer deux images identiques**




Je place les cartes sur les images identiques de la planche.



Brevet validé le :

**Associer un objet et son ombre**

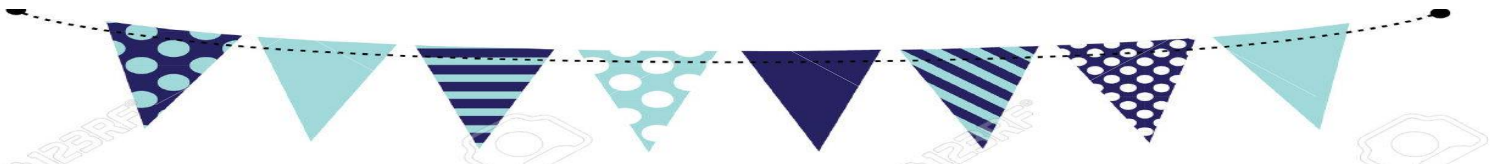


Je place chaque objet sur son ombre.



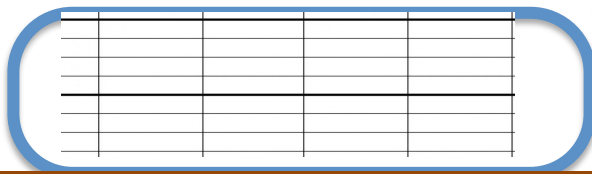
Brevet validé le :











<http://laclasseedeluccia.eclablog.com/>





# Brevet d'activités artistiques











Atelier	Image	Consigne
<b>représenter un quadrillage</b>		<p>Je représente un ou plusieurs quadrillages avec des spaghettis</p> <p> Brevet validé le :</p>
<b>coller à un endroit précis</b>		<p>Je colle un morceau de papier sur chaque croix blanche.</p> <p> Brevet validé le :</p>
<b>découper librement du papier</b>		<p>Je découpe de petits morceaux de papier.</p> <p> Brevet validé le :</p>
<b>modeler et étaler avec un rouleau</b>		<p>J'étale la pâte à modeler sur le sous-main avec le rouleau.</p> <p> Brevet validé le :</p>
<b>Associer des graphismes identiques</b>		<p>J'associe le bouchon et le carton avec le même graphisme.</p> <p> Brevet validé le :</p>





# Brevet des nombres et des formes




Atelier	Image	Consigne
<p><b>produire une collection identique à une autre</b></p>		<p>Je place dans les barquettes les mêmes bouchons que ceux collés.</p> <p> Brevet validé le :</p>
<p><b>réaliser des collections de 1 ou 2 éléments</b></p>		<p>Je place dans chaque boîte le nombre de marrons.</p> <p> Brevet validé le :</p>
<p><b>réaliser des collections de 3 éléments</b></p>		<p>Je place 3 cubes dans chaque sac congélation.</p> <p> Brevet validé le :</p>
<p><b>réaliser des encastremements simples</b></p>		<p>J'enlève toutes les pièces, puis je les remets dans les bons emplacements.</p> <p> Brevet validé le :</p>

**classer selon la forme**



Je place les formes dans la barquette qui comporte la même forme.



Brevet validé le :



**réaliser des empreintes de solides**




J'étale la pâte à modeler avec le rouleau puis je fais des empreintes avec les différents objets.



Brevet validé le :



**emboiter des objets du plus grand au plus petit**




J'emboite les objets les uns dans les autres.



Brevet validé le :

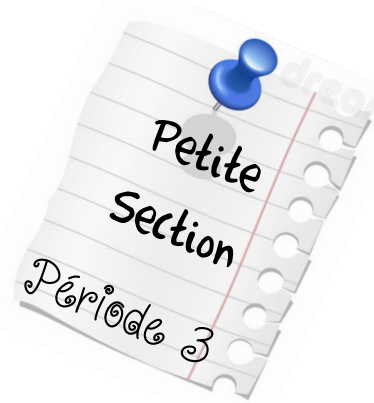



<http://laclasseedeluccia.eklablog.com/>





# Brevet Explorer le monde



Atelier	Image	Consigne
<b>toucher différents tissus</b>		<p>Je touche les morceaux de tissu avec les mains en fermant les yeux si je le souhaite. Je caresse mes joues avec ces différents tissus.</p> <p><i>Brevet validé le :</i></p>
<b>transvaser avec une cuillère</b>		<p>A l'aide de la cuillère, je transvase les perles d'une barquette à l'autre.</p> <p><i>Brevet validé le :</i></p>
<b>empiler des gobelets</b>		<p>Je construis une tour avec les gobelets.</p> <p><i>Brevet validé le :</i></p>
<b>emboîter par superposition</b>		<p>Je reproduis la construction en posant les pièces sur le modèle.</p> <p><i>Brevet validé le :</i></p>

**construire  
librement**



Pour chaque figurine, je matérialise un chemin avec des bouchons afin qu'elle puisse aller d'un bouchon de liège au cube, puis je la fais avancer sur l'ensemble du chemin

--	--	--

Brevet validé le :



**représenter  
un  
personnage  
avec des  
objets**



Je forme un bonhomme avec les objets.

--	--	--

Brevet validé le :



**observer  
des sabliers**



Je retourne chaque sablier et j'observe le sable couler.

--	--	--

Brevet validé le :



<http://laclassedeLUCCIA.eklablog.com/>

