
















# Mardi 17 mars 2020

Matière	Qui	Où	Quoi	Durée
Orthographe Accords du nom		Cahier de français	 <u>Je transforme des noms au pluriel :</u> ma chaussette → mes...                      l'animal → les... la lapine → les...                              ton frère → ... un radis → ...                                      cette fille → ... un jeu → ...                                        un ski → deux ...	20 min max
Lecture suivie Nasreddine Texte 3		Porte-vues	 Lecture à haute voix du texte n°3 (déjà lu en classe) Questions orales de compréhension, des parents aux enfants (ou l'inverse ! <i>Cela oblige les enfants à réfléchir sur leur compréhension de la lecture...</i> )	10 min
		Cahier de français	Faire les exercices de la fiche jointe . 	15 min
Maths		Cahier de maths Petite pochette à élastique	Faire la fiche chronomaths n°5 (3 minutes) Faire la fiche de tracés de figures (crayon papier et règle, grand soin exigé !) Faire 1 à 5 figures du « fichier repro » (crayon papier et règle, grand soin exigé !)	30 min
Lecture « offerte »		 <i>Rien de tel qu'une belle histoire lue à son enfant, pour cultiver le goût de la lecture !</i>		
Etude de la langue Les contraires		Collée dans le cahier de français (ou pochette à élastiques ?)	Fiche sur les antonymes* (n°2), exercice n°2  <i>NB : l'exercice n°1, où les mots de sens contraires sont à relier, a déjà été fait. Reste donc à recopier les mots des colonnes A et B par paires de contraires.</i> *« Antonymes » = « contraires »	15 min
EMC / QLM Comment fonctionne mon cerveau		Sur un écran Sur une feuille blanche	Regarde cette vidéo : <a href="https://www.youtube.com/watch?v=PT2unz8UIxw">https://www.youtube.com/watch?v=PT2unz8UIxw</a>	5 min
			Puis dessine, et écris, sur une feuille blanche tout ce dont le cerveau a besoin pour être en forme, et bien apprendre (en t'aidant de la vidéo). Cela sera une « affiche souvenir » !	15 min
Education musicale			Ecouter plusieurs fois le nouveau chant :  « Mon nom c'est l'eau » . 	10 min
Leçons		Petit classeur Cahier de poésies	Savoir écrire par cœur les 3 premiers mots de dictée (7) Apprendre la poésie jusqu'à « sou ».	20 min