

# ACTIVITES

## GS



## **ART / GRAPHISME :**

Dessine ton repas idéal :



# ECRITURE : Les mots



Ecris les mots que tu veux et dessine-les :

---

---

---

---

---

---

---

---

---

---

---

---



## EXPLORER L'ESPACE

Dessine ta maison ou ta chambre avec le plus de détails possible



## ECRITURE :

Complète l'alphabet :



A			D						J
---	--	--	---	--	--	--	--	--	---






K				O					
---	--	--	--	---	--	--	--	--	--

		W			Z
--	--	---	--	--	---




## FORMES : TANGRAM

Découpe les formes du TANGRAM et reproduis les formes.



Pièces à découper :

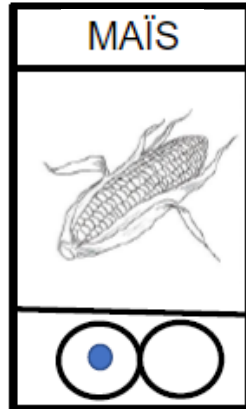





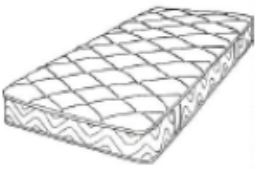


## PHONOLOGIE / LANGAGE :


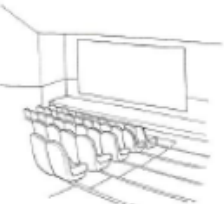

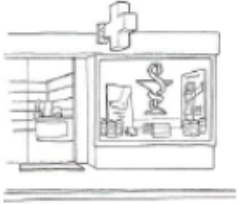
Dessine les syllabes et marque d'un point la syllabe **MA**

Exemple :



MA-ÏS : 2 syllabes donc je dessine 2 cercles avec MA en premier donc je mets un point dans le premier cercle.

MARRONS	MATELAS	MAGICIEN	MARACAS
			

LAMA	CINEMA	PYJAMA	PHARMACIE
			



## ECRITURE : Dictée de lettres

Un adulte dicte les lettres qu'il souhaite à l'enfant qui doit les écrire en majuscule.



---






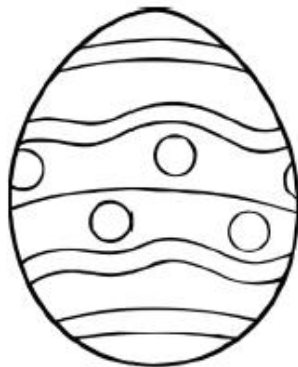
---

---

---



## ART : Colorie :




the 1st LesColombes.com



# NUMERATION :

Fais des paquets de 5 œufs :








**ART :**

Décore ton œuf :





## ECRITURE :

Relie le mot en script au même mot en cursif

œuf



*couleur*

lapin



*soleil*

chocolat



*chocolat*

vacances



*papillon*

peinture



*œuf*

soleil



*vacances*

fleur



*fleur*

papillon



*lapin*

couleur



*peinture*




# EXPLORER LES SCIENCES

Dessine les animaux de la ferme que tu connais puis demande à un adulte d'écrire leur nom.



**ART** : Quelques coloriages à effectuer sans dépasser, ni laisser de blanc et surtout en changeant de couleur !





# PHONOLOGIE / LANGAGE / ART:



Raconte tes vacances idéales et dessine-les :

(Dictée à l'adulte : écrivez ce que votre enfant vous raconte)

---

---

---

---

---



## **ECRITURE : Dictée de chiffres**



Un adulte dicte les chiffres qu'il souhaite à l'enfant qui doit les écrire. Attention à ce qu'ils soient dans le bon sens ! Remontrer à l'enfant si besoin.

---

---

---

---

# Coloriage magique

Colorie selon les codes pour découvrir ce qui se cache dans le dessin.

jaune

orange

rouge

bleu

vert

vert

marron

noir



1

2

3

4

5

6

7

8






## PHONOLOGIE / LANGAGE : Les rimes

Donne au moins un mot qui rime avec les mots donnés.  
Demande à un adulte de l'écrire.

Exemple : *Le tamanoir aime les histoires, les poires, les boudoirs et les tiroirs.*



Le chat aime \_\_\_\_\_  
\_\_\_\_\_.



L'éléphant aime \_\_\_\_\_  
\_\_\_\_\_.



La tortue aime \_\_\_\_\_  
\_\_\_\_\_.



La souris aime \_\_\_\_\_  
\_\_\_\_\_.



Le perroquet aime \_\_\_\_\_  
\_\_\_\_\_.




**Colorier de manière  
structurée**


GS

Période 4

**AVRIL**



<http://laclassedeLucia.eKlabloa.com/>



**NUMERATION** : Découper les dominos et reconstituer le chemin :

