


Paysage : les côtes



L'ESSENTIEL

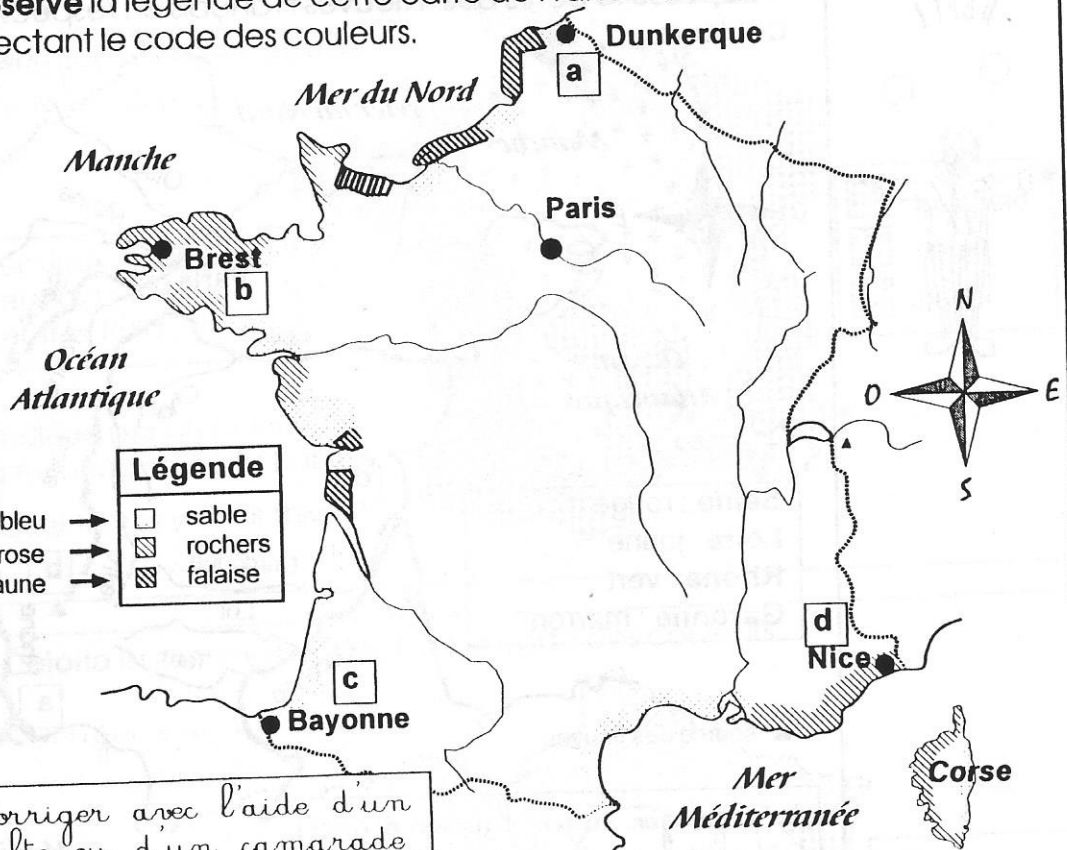
- La **côte** est une bande de terre bordée par la mer.
- Il existe plusieurs types de côtes.
- La **côte rocheuse** : bordée de rochers
- la **côte sableuse** : bordée de sable et de dunes
- la **côte à falaises** : bordée de murailles très hautes.



DEFI 1



• **Observe** la légende de cette carte de France. **Colorie** les côtes en respectant le code des couleurs.




à corriger avec l'aide d'un adulte ou d'un camarade

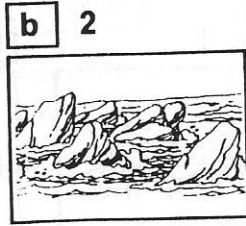
DEFI 2



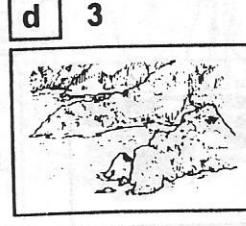
• **Retrouve** sur la carte ci-dessus, la lettre qui correspond à ces types de côtes.



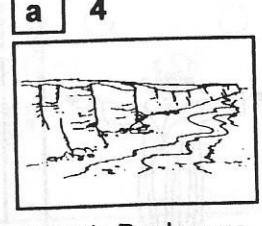
Près de Bayonne



Près de Brest



Près de Nice



Près de Dunkerque

Vérifie tes réponses, puis colorie le clown qui correspond à chaque défi réussi.