

# La lettre A

## Orthographe-Fiche 1

### 1/ Complète les phrases :

Lucie a de la fièvre, et elle tousse, elle est .....

Sur le chemin de l' ....., j'ai vu un .....

Pour l'anniversaire de maman, je vais lui préparer un gros .....

### 2/ Ecris les mots correspondants aux images :







### 3/ Remets les lettres dans l'ordre pour former des mots : (la majuscule indique la première lettre)

sanMoi


locoChat


paniL


### 4/ Retrouve 6 mots de la semaine dans la grille :

(colorie chaque mot d'une  
couleur différente)

L	S	I	P	F	L	J
N	E	L	A	P	I	N
J	H	J	P	A	N	E
K	G	A	T	E	A	U
Y	E	C	O	L	E	A
M	A	I	S	O	N	E
O	M	A	L	A	D	E

# La lettre A

## Orthographe-Fiche 2

### 1/ Complète les phrases :

Aujourd'hui, il fait très ....., il faut boire beaucoup d'.....

La princesse habite dans un .....

Une ..... a fait des trous dans mon jardin.

### 2/ Ecris les mots correspondants aux images :







### 3/ Remets les lettres dans l'ordre pour former des mots : (la majuscule indique la première lettre)

auseiO


hourAjuidu


turouA


### 4/ Ecris les mots correspondants aux devinettes:

Je suis une couleur : .....

Je suis belle mais pour un garçon: .....

Je suis entre hier et demain: .....

➔ Invente une phrase avec les 3 mots que tu as trouvés.


# La lettre A

## Orthographe-Fiche 3

1/ Retrouve l'ordre des lettres pour former des mots:










2/ Ecris les mots correspondants aux images:










3/ Ecris les mots correspondants aux devinettes:

On m'achète chez le boulanger : .....

Je transporte les voyageurs: .....

Je viens juste après samedi : .....

4/ Complète le texte:

Pendant la récréation, j'ai donné mon ..... à  
mon ..... Jules. Je n'avais pas .....



# La lettre C

## Orthographe-Fiche 4

1/ Retrouve l'ordre des lettres pour former des mots:










2/ Complète les mots avec c ou ç:

un gar...on    une ...erise    le ma...on    une le...on

une pla...e    la balan...e    un gla...on    du sau...isson

3/ Ecris le mot qui correspond à chaque dessin:










4/ Ecris une phrase pour décrire l'image:




# La lettre C

## Orthographe-Fiche 5

1/ Retrouve la syllabe manquante à chaque valise pour former un mot, écris-le:










2/ Ecris les mots correspondants aux images:










3/ Remplis la grille de mots croisés :

Horizontal →

1- Boisson chaude

3- Il miaule

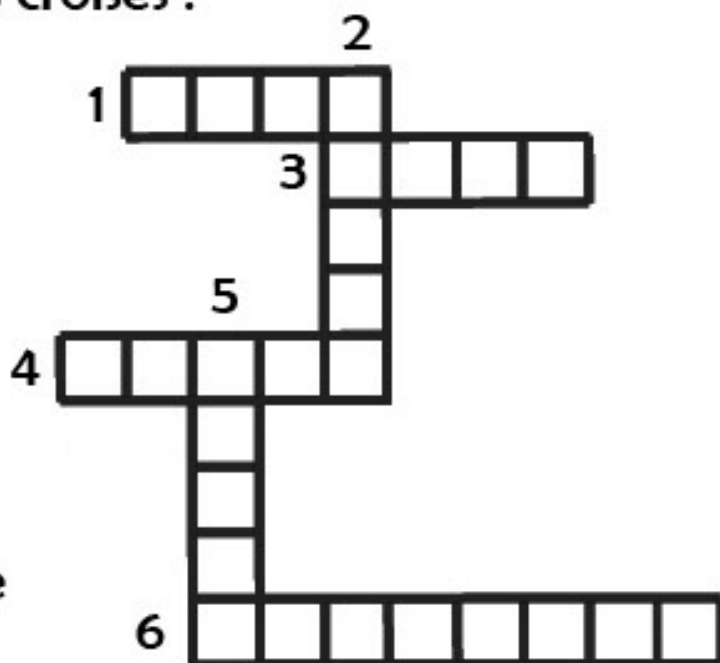
4- Il donne des caries

6- Avant lundi

Vertical ↓

2- J'y retrouve la maîtresse

5- Le contraire de froid



# La lettre E

## Orthographe-Fiche 6

1/ Ecris les mots qui correspondent aux images:










2/ Remets les lettres dans l'ordre pour former des mots:










3/ Complète avec les lettres eu ou e:

une h...re    il pl...t    un ch...min    d...hors

bl...    d...puis    un dans...r    je v...x

4/Ecris une phrase pour décrire l'image:




# La lettre E

## Orthographe-Fiche 7

### 1/ Complète les phrases avec le mot qui convient:

Au mois de ....., je décore le sapin de Noël.

Lucie est très ....., elle m'a offert un cadeau.

J'ai des caries, le ..... va me soigner.

### 2/ Complète les mots avec les lettres en ou em :

une t....pête    un ....fant    ....brasser    le v....t

souv....t    le t....ps    ....mener    une d....t

### 3/ Invente une phrase en utilisant les mots imposés

décembre - enfant


### 4/ Retrouve les mots suivant dans la grille

M	W	J	X	F	D	E	N	T	V	Q
O	P	J	H	M	N	D	J	V	O	E
X	R	G	D	T	E	M	P	Ê	T	E
G	E	N	T	I	L	L	E	G	A	M
G	Q	W	Z	C	E	N	F	A	N	T
W	I	T	V	E	N	T	O	J	M	Y
Z	R	B	R	R	Z	P	B	K	Z	V
H	Z	D	É	C	E	M	B	R	E	G
K	P	P	Y	I	L	E	O	B	T	Q
A	S	K	S	O	U	V	E	N	T	W
D	E	N	I	I	S	I	E	I	R	U

dent  
décembre  
gentille  
tempête

dentiste  
enfant  
souvent  
vent



# La lettre E

## Orthographe-Fiche 8

1/ Ecris les mots correspondants aux images:






2/ Complète les phrases avec les mots qui conviennent:

J'ai acheté des croissants chez le .....  
A l'....., nous faisons une..... le lundi.  
Quand il fera beau, cet ....., j'irai ..... dehors.  
Cette ....., nous sommes en ce1.

3/ Complète les mots avec é, er, ée ou ez:

un r...veil    la journ...    vous all...    une fus...    un cahi...

4/ Ecris une phrase pour décrire l'image:






## La lettre E

### Orthographe-Fiche 9

**1/ Coloris les bonnes lettres pour former un mot, écris-le:**



2/ Complète les mots, une lettre par tiret:

**\_ET\_**

3/ Ecris les mots correspondants aux images:

A blank grid for drawing a picture, consisting of 4 columns and 3 rows of squares.

4/ Ecris une ou deux phrases pour décrire l'image:

[illegible]

# La lettre E

## Orthographe-Fiche 10

1/ Retrouve la syllabe manquante à chaque valise pour former un mot, écris-le:










2/ Ecris les mots correspondants aux images:









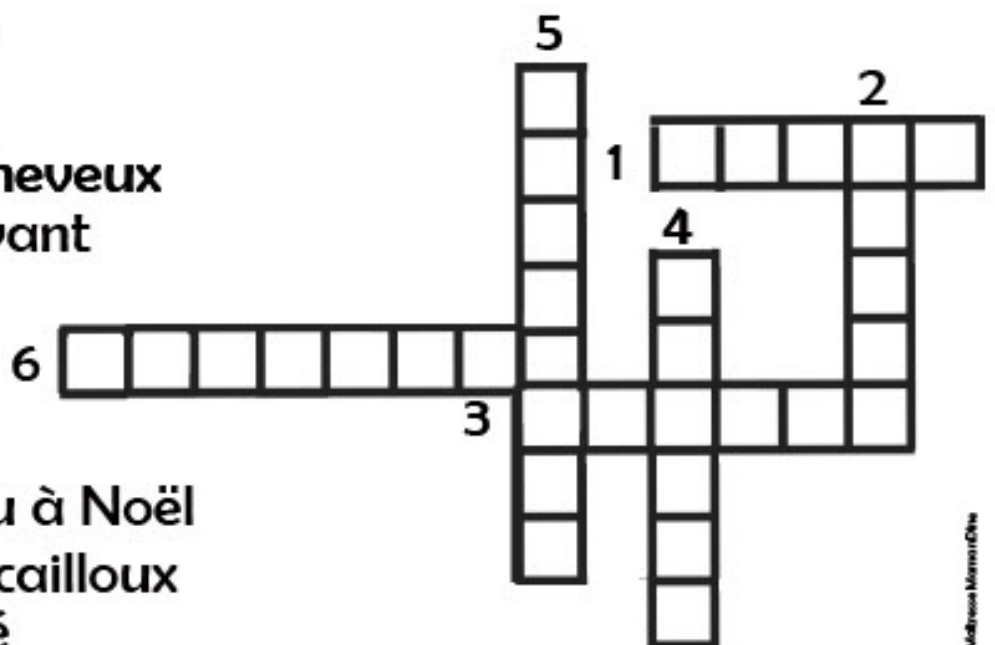

3/ Remplis la grille de mots croisés :

Horizontal →

- 1- Notre planète
- 3- Faîte avec les cheveux
- 6- Ce n'est pas devant

Vertical ↓

- 2- Il tire le traineau à Noël
- 4- Plus gros qu'un cailloux
- 5- On y reste caché



# La lettre E

## Orthographe-Fiche 11

1/ Retrouve la syllabe manquante à chaque valise pour former un mot, écris-le:










2/ Ecris les mots correspondants aux images:










3/ Corrige les phrases

Enfile ta peste avant de sortir.

→ .....

J'ai lu un conte dans mon livre de toiture.

→ .....

L'oiseau mange avec son sec.

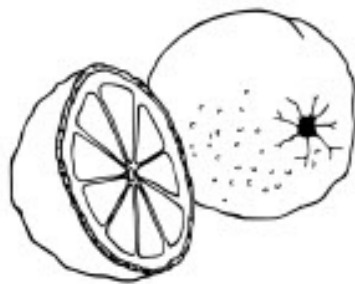
→ .....




# La lettre G

## Orthographe-Fiche 12

1/ Ecris les mots qui correspondent aux images:







2/ Remets les lettres dans l'ordre pour former des mots:










3/ Complète avec les lettres g, ge ou gu :

un ma....asin    une ba....e    un dra....on    une ....irafe

un bour....on    le villa....e    re....arder    une ....itare

4/Ecris une phrase pour décrire l'image:




# La lettre l

## Orthographe-Fiche 13

1/ Ecris les mots qui correspondent aux images:










2/ Remets les lettres dans l'ordre pour former des mots:










3/ Complète les phrases avec les mots qui conviennent :

J'emprunte un ..... à la bibliothèque.

..... j'organise un repas de .....

Maman a vendu mon .....vélo.

4/Ecris une ou deux phrases pour décrire l'image:




# La lettre I

## Orthographe-Fiche 14



1/ Ecris les lettres manquantes pour former des mots :

\_ \_ R \_ I \_ \_

P \_ \_ M \_ \_ E \_

M \_ \_ \_ \_ R

2/ Ecris les mots qui correspondent aux images:



3/ Ecris les mots correspondants aux devinettes :

C'est le premier mois de l'année : .....

Il gagne la médaille et monte sur le podium : .....

C'est l'arbre qui produit des pommes : .....

Elle se passe dans la cour de l'école : .....

4/ Retrouve 8 mots de la  
fiche dans la grille, colorie  
chaque mot d'une couleur  
différente :

K	C	H	A	M	P	I	O	N	B	U
V	H	O	P	É	R	A	T	I	O	N
L	Q	E	P	M	D	Z	B	D	G	V
F	N	F	P	O	M	M	I	E	R	A
R	N	A	T	A	T	I	O	N	C	I
P	L	O	M	B	I	E	R	C	Z	E
V	Z	E	K	M	I	A	U	L	E	R
R	E	A	M	T	J	M	X	L	A	Y
Z	G	F	Q	C	A	H	I	E	R	M
R	R	M	A	W	D	J	Z	J	H	C
T	D	J	A	R	D	I	N	I	E	R



# La lettre l

## Orthographe-Fiche 15

1/ Ecris les mots qui correspondent aux images:

20






2/ Complète les mots avec m ou n :

un dessi... i...possible i...certain un ti...bre une pi...ce  
i...portant le jardi... i...poli ci...quante qui...ze ci...q

3/ Retrouve l'ordre des lettres et écris les mots :



Maîtresse Marion Dine

4/ Ecris une ou deux phrases pour décrire l'image :




# La lettre L

## Orthographe-Fiche 16

1/ Retrouve la syllabe manquante à chaque valise pour former un mot, écris-le:











2/ Ecris les mots correspondants aux images:










3/ Complète avec l ou lle

une fi.... un repti.... des bi.... s genti.... faci....

4/ Ecris une ou deux phrases pour décrire l'image :




# La lettre L

## Orthographe-Fiche 17

1/ Ecris les mots qui correspondent aux images:










2/ Complète les mots avec les bonne lettres :

A \_ \_ I \_ \_ E

P \_ \_ \_ \_ L

P \_ \_ \_ L \_

3/ Ecris les mots qui manquent dans chaque phrase :

Autour de l'étang, j'ai vu une ..... sauter.

Papi a mis un ..... dans son potager.

En automne, les arbres perdent leurs .....

J'aime bien boire mon sirop avec une .....

4/ Réponds aux devinettes :

Je suis le fruit du groseillier : Je suis .....

On me règle pour se lever à l'heure : Je suis .....

Je suis un plat riche en légumes: Je suis .....

On s'y installe pour regarder la télévision mais ce n'est pas un canapé: Je suis .....



# La lettre O

## Orthographe-Fiche 18

1/ Ecris les mots qui correspondent aux images:






Maîtresse Maman Dine

2/ Remets les lettres dans l'ordre et écris les mots :



3/ Trace le chemin et trouve le mot caché : .....



4/ Complète avec m ou n

Léo.... le plo....bier est  
to....bé du po....t en rattrapant  
so.... ballo.... Gasto.... le  
po....pier est mo....té dans  
so.... camio.... pour venir  
l'aider. Tout le mo....de lui a  
co....seillé de ne plus venir  
jouer ici et de faire attentio.... !

# La lettre O

## Orthographe-Fiche 19

1/ Retrouve la syllabe manquante à chaque valise pour former un mot, écris-le:












2/ Utilise les lettres proposées pour écrire un mot :



3/ Remplis la grille :



4/ Corrige les phrases:

Lou a une jupe poire.

J'ai crois chien.


La vache mange du loin.

Le canard fait "foin-foin".

# La lettre O

## Orthographe-Fiche 20

1/ Ecris les mots qui correspondent aux images:






2/ Ecris les lettres manquantes pour former des mots:

SO \_ \_ \_      \_ \_ UF      \_ EI \_      O \_ \_ V \_ \_

3/ Réponds aux devinettes :

On me ramasse dans un poulailler : Je suis .....

C'est la fille de mes parents : C'est .....

On me cueille, je suis une fleur : Je suis .....

4/ Retrouve 8 mots de la  
fiche 20 dans la grille.  
Colorie chaque mot d'une  
couleur différente.

B	O	E	U	F	G	T
N	N	O	E	U	D	N
S	O	E	U	R	S	V
Z	K	O	E	I	L	M
V	O	E	U	M	M	E
G	W	C	O	E	U	R
O	E	I	L	L	E	T



# La lettre P

## Orthographe-Fiche 21

1/ Retrouve la syllabe manquante à chaque valise pour former un mot, écris-le:










2/ Utilise les syllabes proposées pour écrire des mots :




3/ Complète les phrases :

..... la récréation, j'ai mangé mon goûter.  
 Ensuite, Paul n'a pas joué avec moi, .....c'est mon copain. J'ai joué comme un ..... malheureux.

4/ Ecris les mots correspondants aux images :











# La lettre S

## Orthographe-Fiche 22

1/ Ecris les mots qui correspondent aux images:



2/ Colorie en rose si tu entends [z], en vert si tu entends [s]:



une tasse



un vase



un dessin



le monsieur



une valise

3/ Complète avec les lettres s ou ss :

un maga...in    une cla....e    la mu....ique    un va....e

une boi....on    l'hi....toire    une trou....e    une ....ai....on

4/ Corrige les phrases:

Ce midi, à la cantine, il y a du poisson au menu.

Cet été, je suis allé à l'aire de jeu avec mon coussin.

On peut trouver des cactus dans le dessert.

# La lettre T

## Orthographe-Fiche 23

1/ Relie les crayons pour former des mots, écris-les:

trou

men

tom

the

ber

sse

Maîtresse Marion Dine




2/ Invente et écris une phrase avec les mots:

récréation-toujours-petit(e)


3/ Complète les phrases avec les mots qui conviennent :


J'ai fait une tache de .....sur mon .....

La maîtresse nous emmène au ..... voir un concert.

Mamie met des feuilles de .....dans le taboulet.

Avec le symbole plus, je fais des .....

4/ Ecris les mots qui correspondent aux images :








# La lettre U

## Orthographe-Fiche 24

1/ Retrouve la syllabe manquante à chaque valise pour former un mot, écris-le:











2/ Utilise les syllabes proposées pour écrire des mots :



★					★					★				
★					★									

3/ Complète les phrases :

Maman sent très bon, elle a mis du .....

Il a lancé le ballon ..... de la clôture!


J'aimerais voyager dans le .....

4/ Ecris les mots correspondants aux images










# La lettre W

## Orthographe-Fiche 25

1/ Coloris les bonnes lettres pour former un mot, écris-le:







2/ Complète les mots, une lettre par tiret:

\_\_ E \_ - \_\_ D      \_ ES \_ \_ \_ N


3/ Ecris les mots correspondants aux images:






Melanie MamanDne

4/ Ecris une ou deux phrases pour décrire l'image:




# La lettre X

## Orthographe-Fiche 26

1/ Relie les crayons pour former des mots, écris-les:

ta 

 te

lu 

 xi

tex 

 xe




2/ Invente et écris une phrase avec le mot :

extraordinaire


3/ Réponds aux devinettes :

C'est le contraire de vrai: c'est.....

On les présente quand on est désolé: ce sont .....

C'est un pays d'Amérique:.....

C'est un instrument de musique : c'est .....

4/ Ecris les mots qui correspondent aux images :

60

10






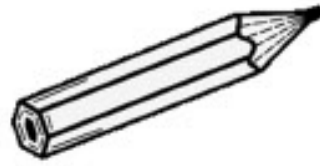



# La lettre Y

## Orthographe-Fiche 27

1/ Ecris les mots qui correspondent aux images:



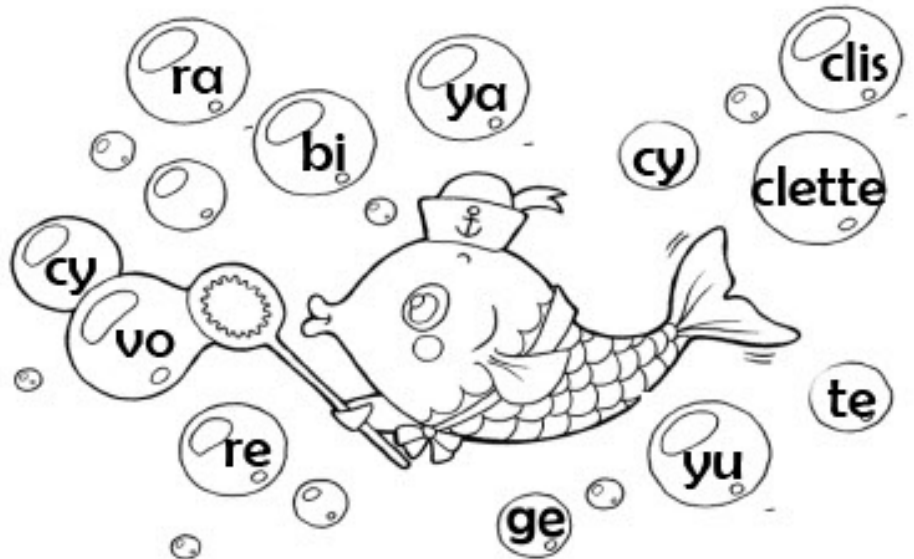






Mathilde Maman Dine


2/ Ecris 4 mots de 3 syllabes en utilisant les bulles:

→					
→					
→					
→					



3/ Complète les phrases :

Il est toujours de bonne humeur, c'est quelqu'un de très  
 ..... Il s'entraîne tous les jours à faire  
 des saltos, ce ..... pourrait gagner les jeux  
 .....

4/ Invente et écris une phrase avec le mot stylo :

→																			

# La lettre Z

## Orthographe-Fiche 28

1/ Ecris les mots qui correspondent aux images:






2/ Complète les phrases avec les bons verbes

Vous ..... la table tous les jours.

Vous ..... la télévision en ce moment.

Vous ..... le gâteau préparé par maman.

Vous ..... les poissons dans l'aquarium.

3/ Retrouve 8 mots dans la grille :

R	G	P	O	Z	O	O
I	D	I	N	L	W	B
Z	O	Z	Z	É	G	D
Q	U	Z	E	Z	A	L
N	Z	A	N	A	Z	P
H	E	J	E	R	O	Q
K	I	X	Z	D	N	Q

4/ Associe les syllabes :

ga

ze

pi

zard

lé

zon

on

ze

dou

zza