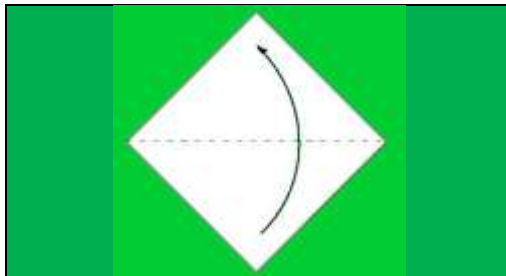
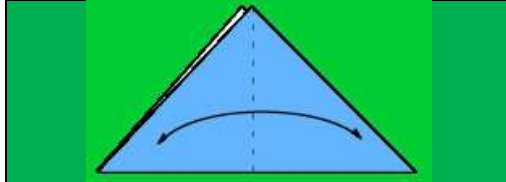


Origami :

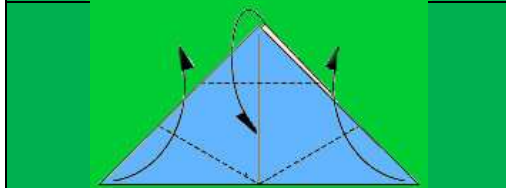
Pliage « Tête de chat »



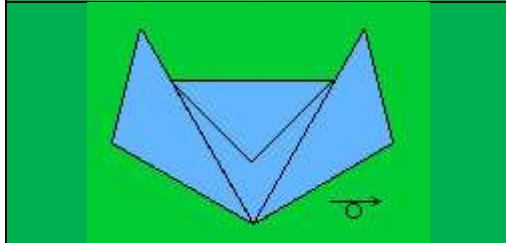
Dans une feuille carrée, plier en deux sur la diagonale.



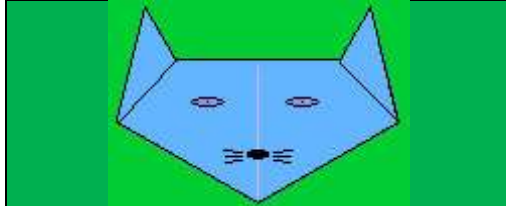
Plier en deux. Marquer le pli, puis déplier.



Rabattre la pointe du haut vers le milieu. Puis plier les côtés comme sur le croquis.



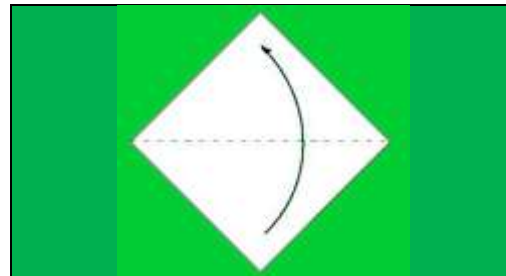
Retourner le pliage.



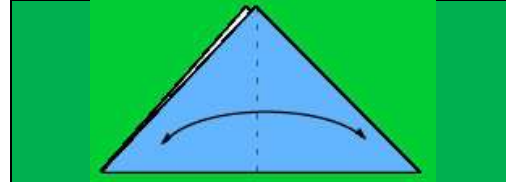
Voici le résultat final.

Origami :

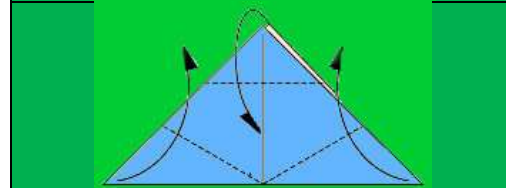
Pliage « Tête de chat »



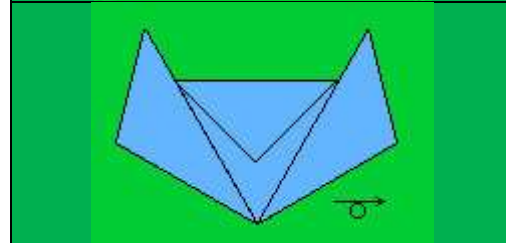
Dans une feuille carrée, plier en deux sur la diagonale.



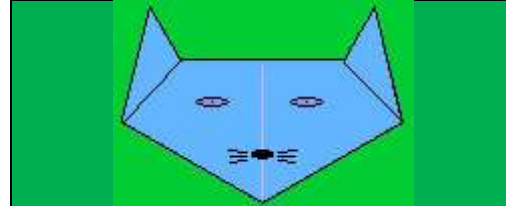
Plier en deux. Marquer le pli, puis déplier.



Rabattre la pointe du haut vers le milieu. Puis plier les côtés comme sur le croquis.



Retourner le pliage.



Voici le résultat final.