Soleil d'hiver

Cours d'art floral

Donné par Didier

Le mardi 21 janvier 2014 à la MPT de St. Jean de Moirans

Photos et montage réalisés par M-C Lemaître pour l'Association Floriscola

Soleil d'hiver

Pour réaliser cette composition, il faut

3 fleurons d'orchidée Cymbidium
1,5 botte de Presles
3 tubes à orchidée avec pique
1 verre de gravillon orange
3 cercles en carton
De la laine jaune/orange
1 bloc de mousse floral
Colle, pâte à fixe, carton, compas



Photos et montage réalisés par M-C. Lemaître pour l'association Floriscola

Soleil d'hiver



Découper 3 cercles

1: extérieur de 9cm.de rayon
intérieur de 5 cm. de rayon et décalé de 1,5 cm

1: extérieur de 7cm.de rayon
intérieur de 4,5cm. intérieur et décalé de 1 cm.

1: extérieur de 5 cm. de rayon
intérieur de 2,5 cm.de rayon et décalé de 1 cm.

Les entourer avec la laine



Photos et montage réalisés par M-C. Lemaître pour l'association Floriscola

Soleil d'hiver

Photos et montage réalisés par M-C. Lemaître pour l'association Floriscola