Comment faire une carte pop up?



1. Découper le long des deux traits de préférence avec une lame et une règle.

2. En s'aidant d'une règle, passer sur les traits en pointillé avec une lame de ciseaux.





3. Plier comme sur la photo (les traits du patron ne sont pas visibles)

Cette base peut être décorée selon son choix, j'ai choisi de faire un jardin...



Les fleurs mesurent 8cm

www.folia.de



Bonne fête...
Maman