

# Fichier « Règles & Traits »

Ce fichier est un fichier d'entraînement au tracé à la règle.

## Le matériel :


Il faut absolument une règle de qualité. Interdire les règles souples.  
La table doit être débarrassée et l'élève doit avoir la place.

## Consigne à donner à l'élève

-tu t'assoies convenablement face à ta table, tu orientes ta feuille ,  
-tu places ta main en plaçant tes doigts sur la règle, tu n'appuies pas trop fort , puis tu places ton crayon ,taillé, le long de la règle et tu traces d'un trait continu.

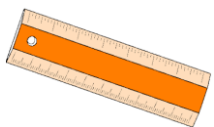
## Technique ;

Pour tracer un trait droit, la règle doit être maintenue fermement d'une main pendant qu'on trace le trait avec l'autre main. D'autre part il faut être capable d'arrêter le trait avant la fin de la règle afin d'éviter les tracés comme cela.



Pour un tracé correct, il faut aussi une bonne coordination entre la main et l'œil qui regarde le point de destination du tracé.

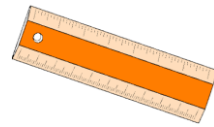

Pour prolonger un trait il faut placer correctement la règle le long du trait et là encore la maintenir fermement pour effectuer le tracé. En cycle 2, cette motricité fine n'est pas toujours acquise et il est donc nécessaire de travailler cela.



# REGLE & TRAITS

1

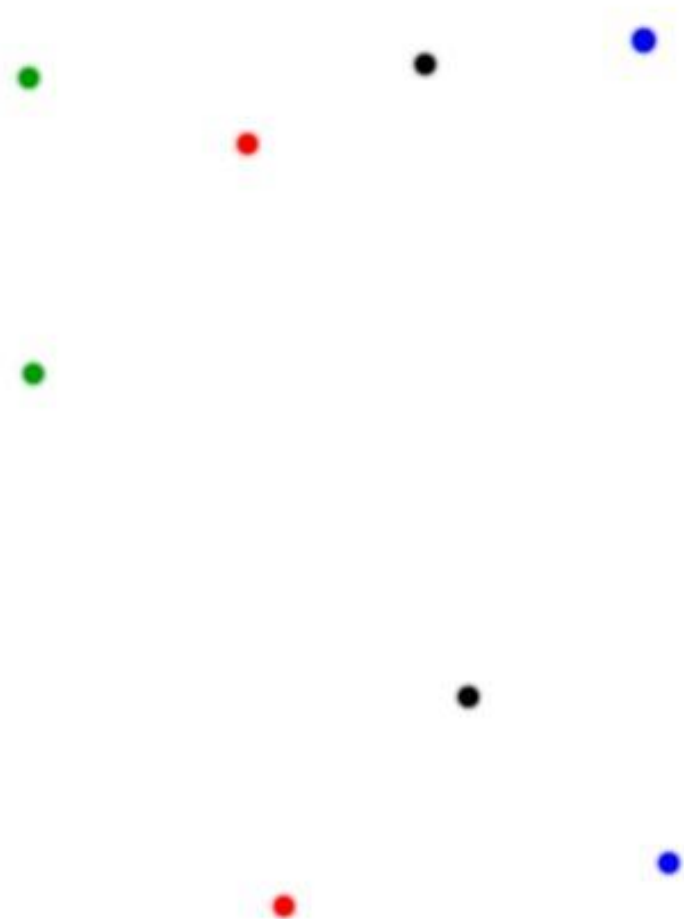
Relie les points de la même couleur ensemble:

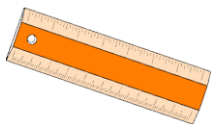


# REGLE & TRAITS

2

Relie les points de la même couleur ensemble:

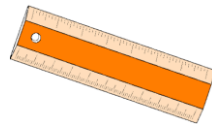





# REGLE & TRAITS

3

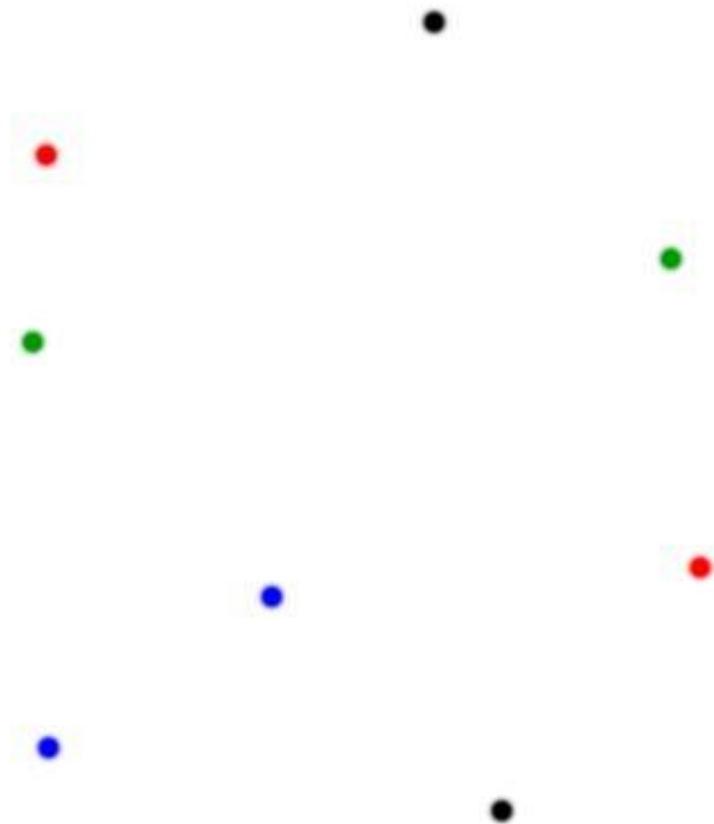
Relie les points de la même couleur ensemble:

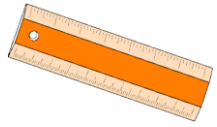


# REGLE & TRAITS

4

Relie les points de la même couleur ensemble:

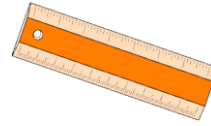




# REGLE & TRAITS

5

Relie les points de la même couleur ensemble:

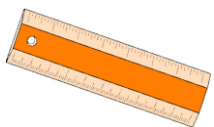


# REGLE & TRAITS

6

Relie les points de la même couleur ensemble:

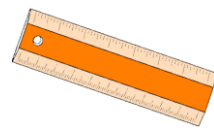





# REGLE & TRAITS

7

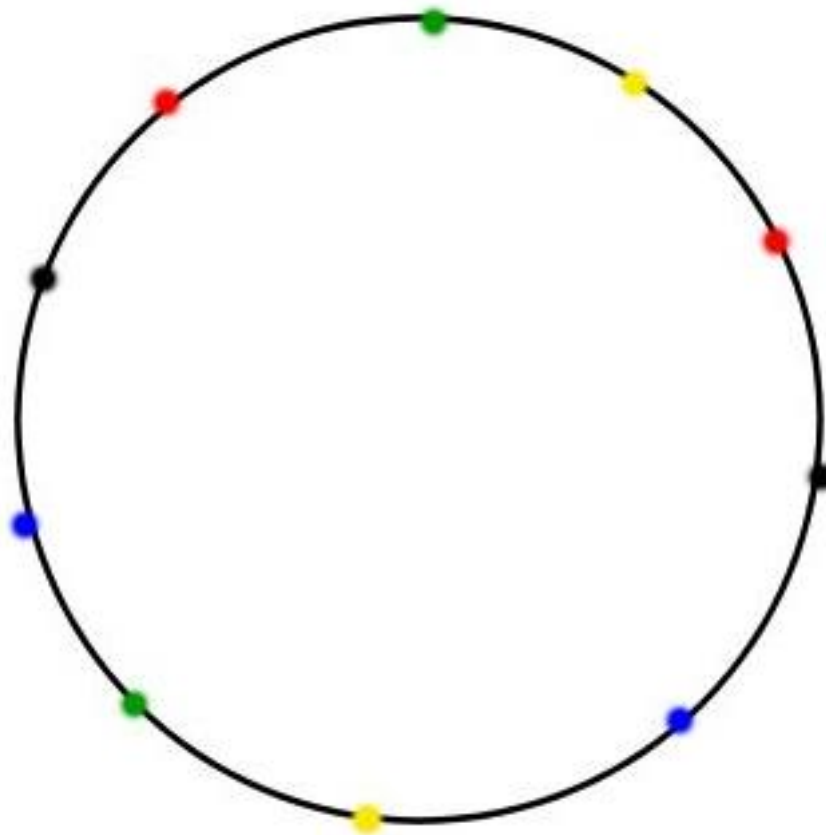
Relie les points de la même couleur ensemble:

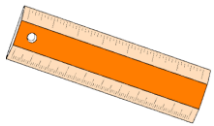


# REGLE & TRAITS

8

Relie les points de la même couleur ensemble:

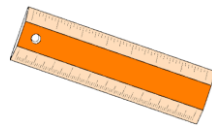




# REGLE & TRAITS

9

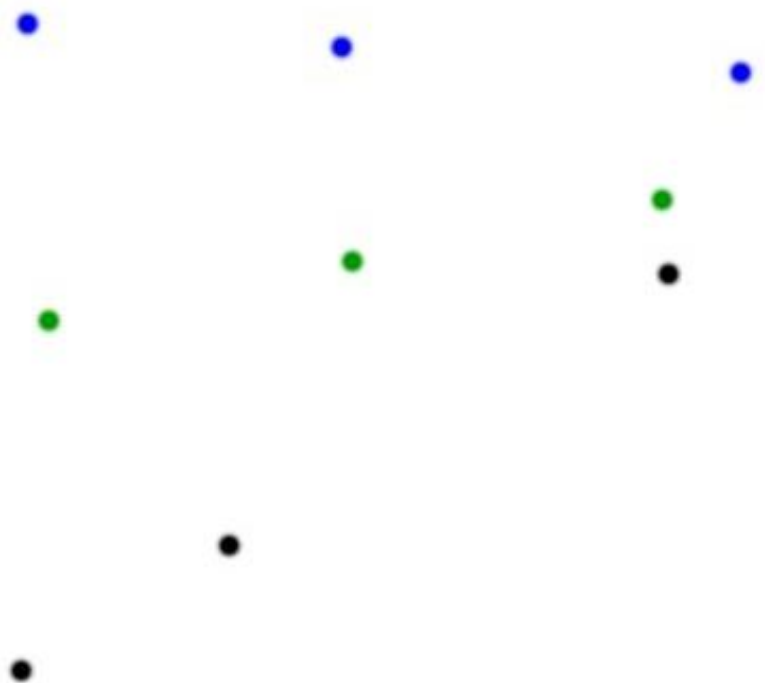
Relie les points de la même couleur ensemble:

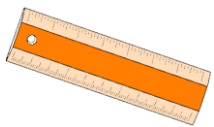


# REGLE & TRAITS

10

Relie les points de la même couleur ensemble:

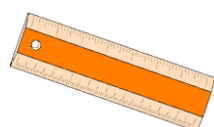




# REGLE & TRAITS

11

Termine de tracer les traits:

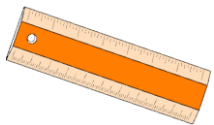


# REGLE & TRAITS

12

Termine de tracer les traits:

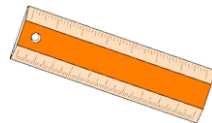




# REGLE & TRAITS

13

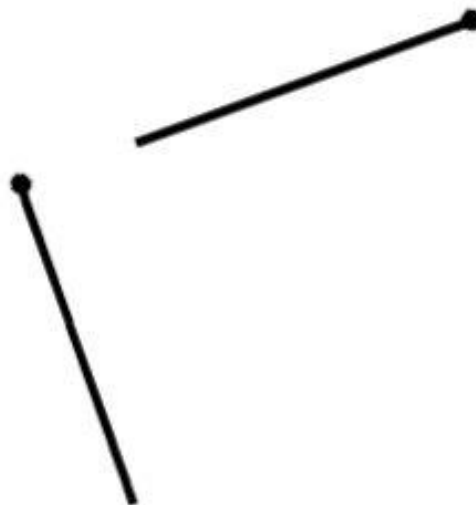
Termine de tracer les traits:



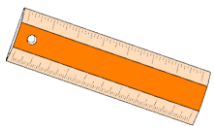
# REGLE & TRAITS

14

Termine de tracer les traits:



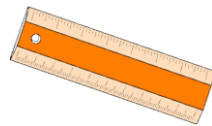
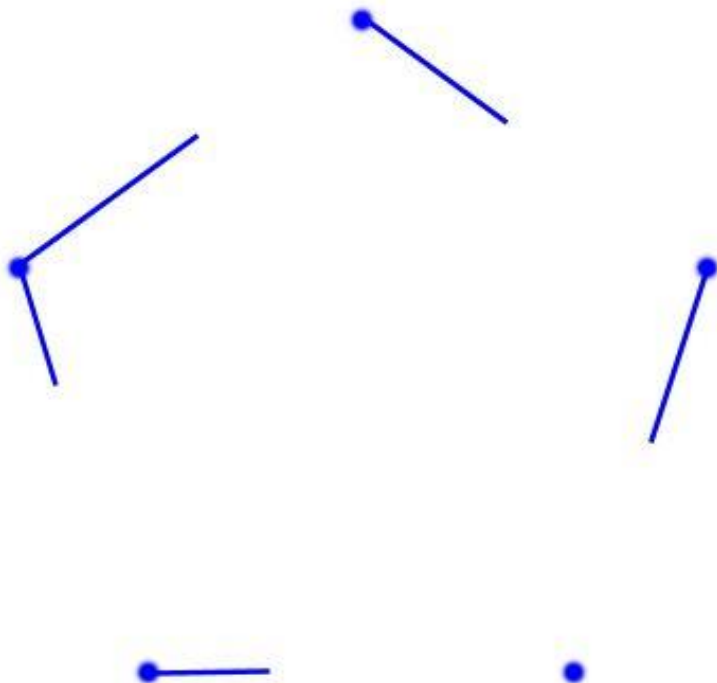




# REGLE & TRAITS

15


Termine de tracer les traits:

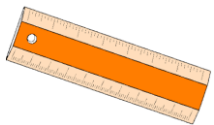


# REGLE & TRAITS

16

Repasse sur les pointillés:

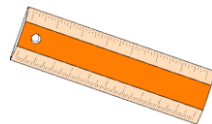





# REGLE & TRAITS

17

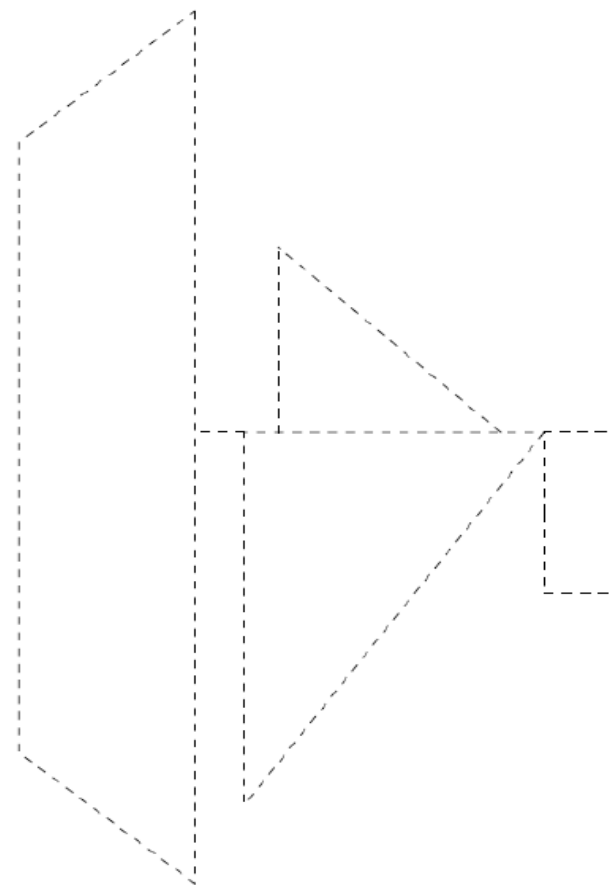
Repasse sur les pointillés:

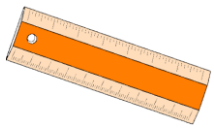


# REGLE & TRAITS

18

Repasse sur les pointillés:

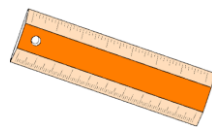
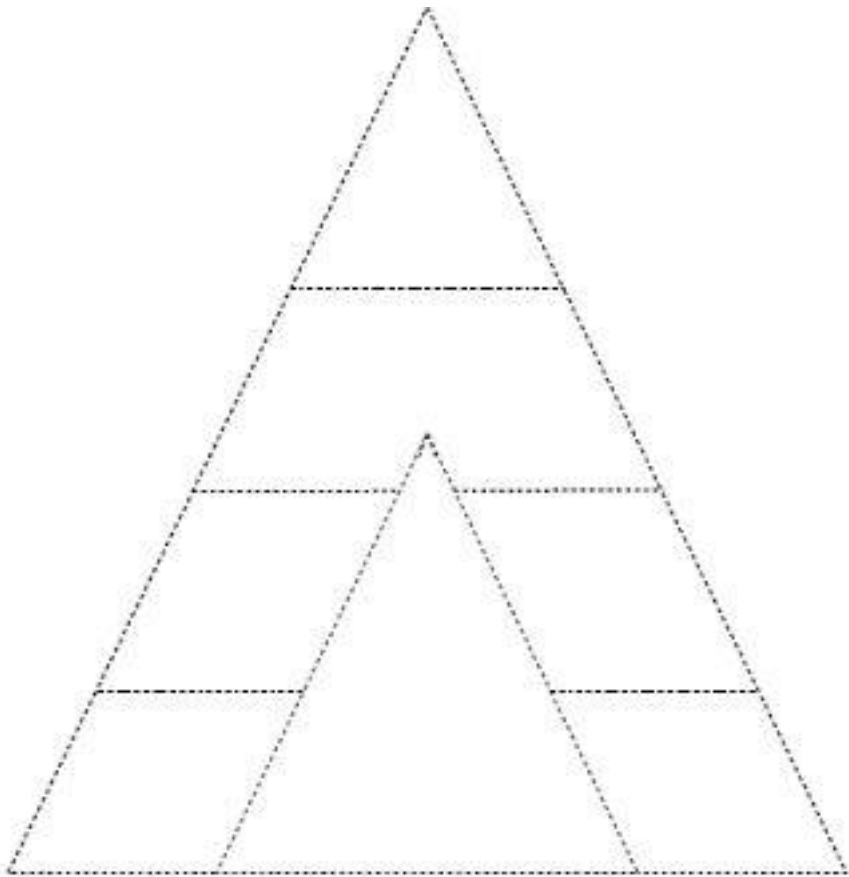




# REGLE & TRAITS

19

Repasse sur les pointillés:



# REGLE & TRAITS

20

Repasse sur les pointillés:

