

# J'analyse




Niveau 1




















Fiche 4

Objectif : Trouver les natures et les fonctions de certains mots

**Consigne** : Place les étiquettes dessinées à la fin de la ligne en dessous du bon mot. Attention il peut y avoir plusieurs fois la même étiquette à mettre mais c'est indiqué.

**Attention** : Parfois tu dois utiliser les 3 étiquettes mais parfois il faut en utiliser qu'une seule ou deux, mais plusieurs fois (dans l'exemple à droite je dois utiliser 3 fois l'étiquette verbe.)



-  1. Nous irons voir l'équipe de France.     
  
-  2. Le jour du carnaval, les enfants font les fous.   
  
-  3. Ils rendent un service à leurs voisins.     
 
-  4. Le chanteur enregistre un disque.    
 
-  5. Ils prennent leur temps et sont en retard. 