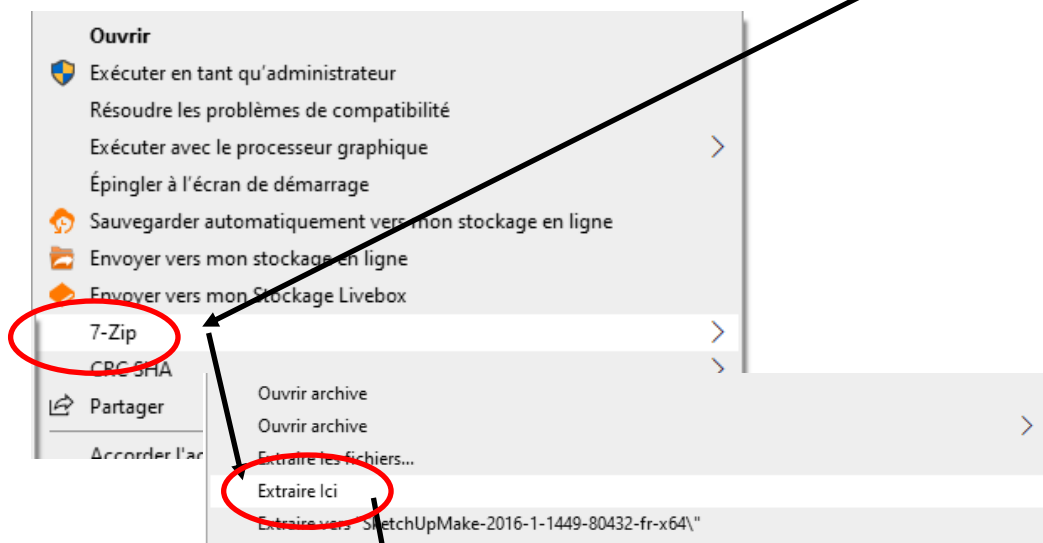
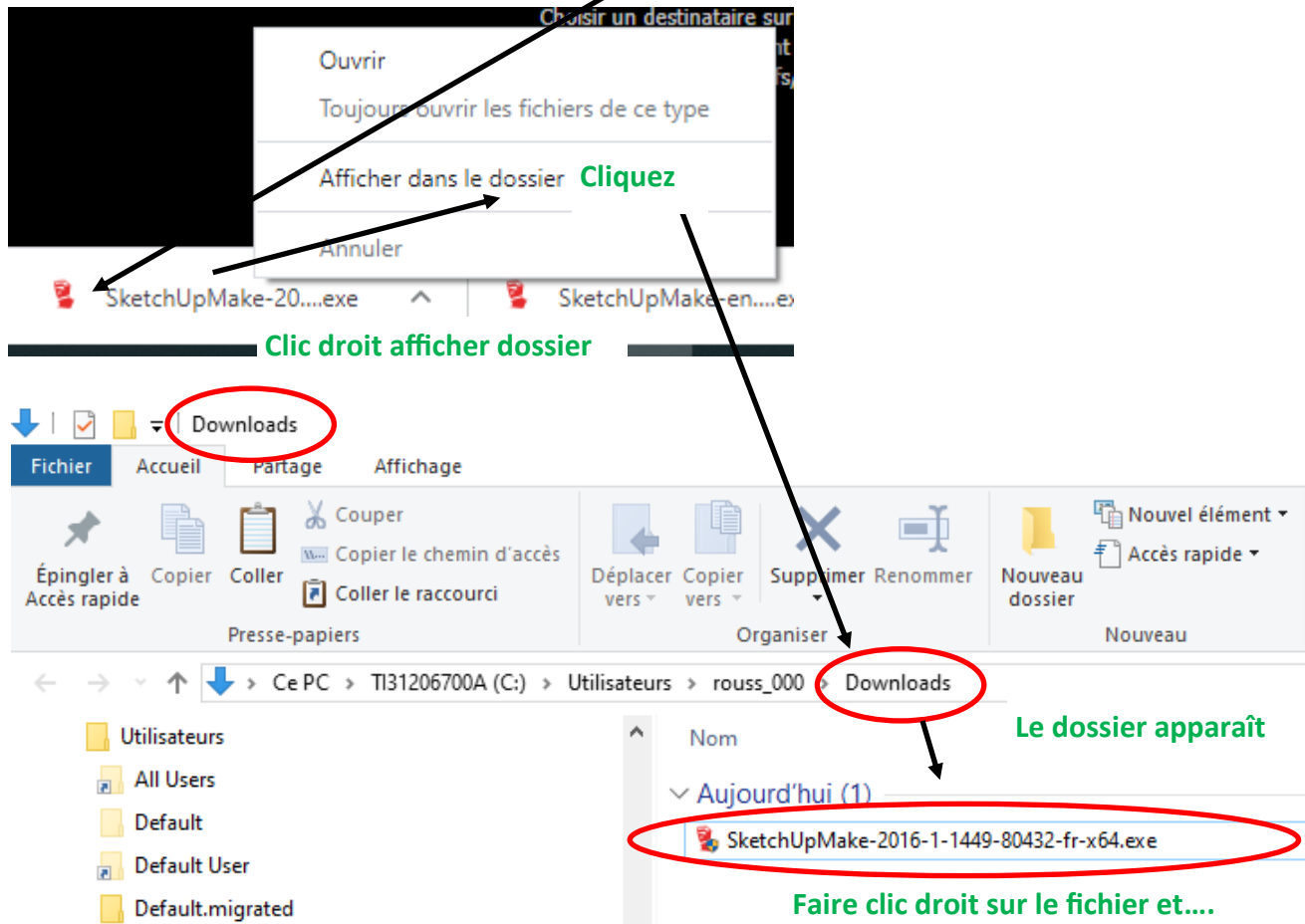


INSTALLER SKETCHUP EN FRANCAIS

1. Allez sur le lien sketchup 2016 du blog « Accueil cycle 4 » et télécharger le fichier d'installation.
2. Suivre la procédure suivante : Le fichier se télécharge



INSTALLER SKETCHUP EN FRANCAIS

ateurs > rouss_000 > Downloads

Nom

▼ Aujourd'hui (1)

SketchUpMake-2016-1-1449-80432-fr-x64.exe

▼ Il y a longtemps (3)

SketchUp2016-x64.msi

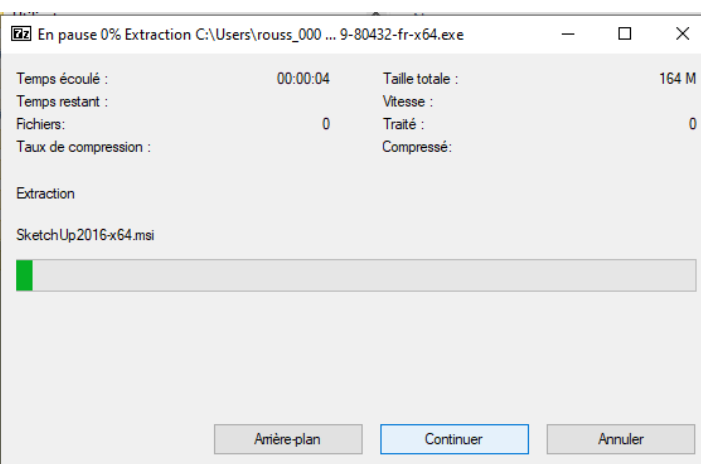
setup.exe

presetup.exe

3 fichiers apparaissent

Cliquez sur Sketchup2016-64.msi

Vous pouvez copier_collez ces fichiers dans un dossier de votre ordinateur, pour conserver l'installation si réinstallation nécessaire



Vous avez la version française

A la première ouverture, choisir le modèle « Architecture en millimètre »

Vous pouvez faire les travaux...