





Mon carnet des

O C T O F U N S




Mon prénom : .....



# Présente-toi

Ton prénom : .....

Ton âge : .....



Cite deux de tes qualités :

.....









Cite deux de tes défauts :

.....





Dessine les octofuns de tailles différentes selon leur développement chez toi.

En autonomie, je choisis une activité en lien avec un octofun. Lorsque j'ai terminé, je colorie l'octofun de la bonne couleur et j'écris en-dessous ce que j'ai fait (exemple : rubik's cube niveau 4).





Avant de pouvoir passer à la page suivante, je dois les avoir tous coloriés, donc je dois avoir réalisé une activité pour chacun.



Cette fois-ci, je choisis les deux octofuns qui sont le moins développés chez moi et je réalise deux activités pour chacun. Dans les ronds, je dessine l'octofun et je le colorie. Puis, j'écris en-dessous l'activité que j'ai faite.



Utilise la cocotte des octofuns pour choisir l'activité que tu devras réaliser. Dessine puis colorie l'octofun concerné et écris en-dessous ce que tu as fait.



En autonomie, je choisis une activité en lien avec un octofun. Lorsque j'ai terminé, je colorie l'octofun de la bonne couleur et j'écris en-dessous ce que j'ai fait (exemple : rubik's cube niveau 4).

Avant de pouvoir passer à la page suivante, je dois les avoir tous coloriés, donc je dois avoir réalisé une activité pour chacun.

