

Prénom : \_\_\_\_\_

Date : \_\_\_\_\_

### Evaluation CE1 - Géométrie

Décembre 2012

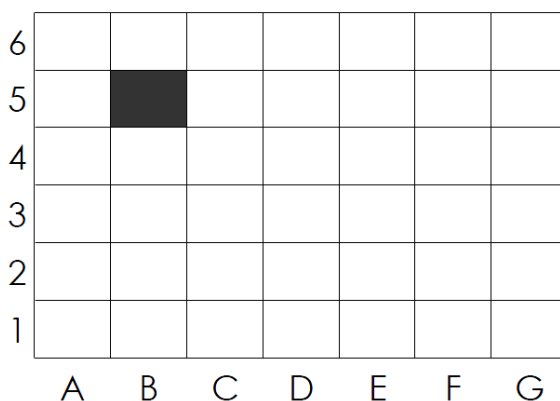
Je sais repérer et coder des cases d'un quadrillage.

Je sais repérer et coder des nœuds d'un quadrillage.

Note :            /10

Moyenne de la classe :   /10

#### 1- Colorie en suivant les indications.



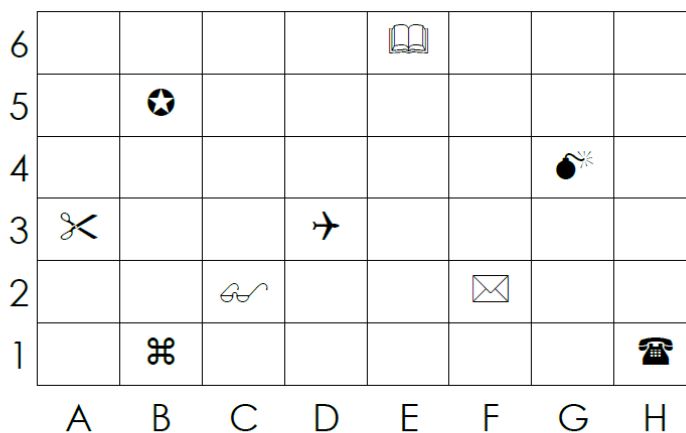
La case **B5** est coloriée en **noir**.

La case **F5** est coloriée en **noir**.

Les cases **D4** et **D3** sont coloriées en **rose**.

Les cases **B2**, **C1**, **D1**, **E1** et **F2** sont coloriées en **rouge**.

#### 2- Donne le code de chaque dessin.



★ est en **B5**

📖 est en .....

💣 est en .....

✈️ est en .....

✉️ est en .....







☎️ est en .....

👓 est en .....

✂️ est en .....

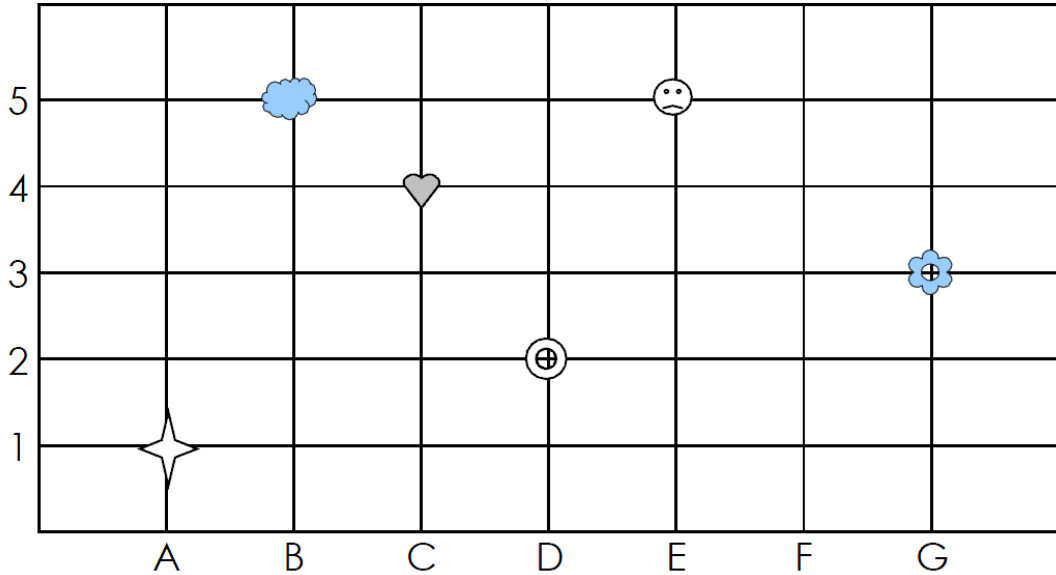
☯️ est en .....

3- Donne le code des nœuds où se trouvent les objets:

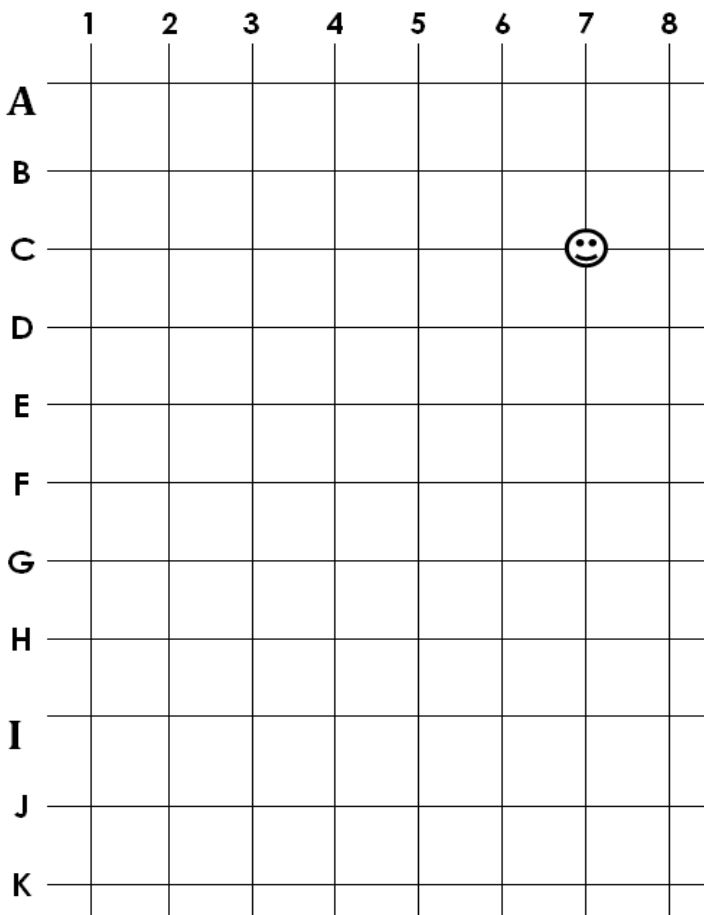
 ( E , 5 )       ( ..... , ..... )       ( ..... , ..... )  
 ( ..... , ..... )       ( ..... , ..... )       ( ..... , ..... )

Place des points verts sur les nœuds (E,4), (A,5) et (B,1).


Place des points rouges sur les nœuds (B,3), (D,4) et (C,1).



4- Dessine les symboles au bon endroit :



Exemple :

 : C 7



: B 2



: A 7



: D 5



: F 3



: G 7



: H 1



: J 8



: I 2



: K 3



: E 5