

è ê ai ei


1 Nomme le dessin et colorie-le si tu entends "è"



2 Entoure le son è

à è ù è é ê é è ô é è ô ê â è à é ê
an ei oi ai eu ai au ai au eu ei ai ei

3 Repère la place du son « è » et fais une croix dans la case.

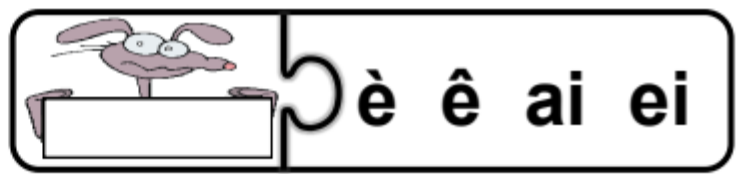


4 Colorie les étiquettes, selon le cas.

<table border="1"> <tr> <td>è ▷ rouge</td> <td>ai ▷ vert</td> </tr> <tr> <td>ê ▷ jaune</td> <td>ei ▷ bleu</td> </tr> </table>	è ▷ rouge	ai ▷ vert	ê ▷ jaune	ei ▷ bleu	mère	lait	baleine	père	fête
è ▷ rouge	ai ▷ vert								
ê ▷ jaune	ei ▷ bleu								
	paire	reine	bêche	rêve	laine				









5 Barre le mot-intrus dans chaque colonne :

fête	lèvre	miel	chère	taire
abîme	dé	baleine	mère	taupe
fenêtre	frère	peine	été	palais
rêve	mèche	reine	rivière	laine









6 Colorie la syllabe que tu entends.



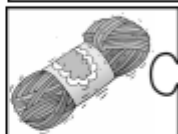

 pai dai bai x	 dè bè pè x	 mè rè nè x	 dè bè ta x
 lei lau lou x	 lè tè bè x	 tè mè nè x	 trau tra tri x

7 Colorie les bonnes syllabes pour écrire le mot :



 to ra <u>t</u> lo rê <u>t</u> fo lè	 da lai ba la pa lou	 chai le cai se cha pe	 fi pa ra vi pè re pi qe te	 mai son nai lon ma sou	 nei ve re me rei ne
---	---	---	---	--	---

9 Relie le bon mot au dessin qui va avec :



- laine
- fenêtre
- baleine
- flèche
- aigle
- chaine
- balai
- chèvre

