


ÉMETTEUR PWW QRP - SW JANVIER 2014.

REGLES de l'osille (connecté sur la sortie HF 50Ω)

- 1 mettre le potard de 0 au centre (approximativement)
- 2 ajuster les potards de symétrie (peu obtenu le "0")
- 3 vérifier que le potard agit bien (ou les rebouder plus après)
- 4 injecter la BF au préampli du modulateur (ou obtenir elle-même HF)
- 5 injecter progressivement la porteuse en ouvrant l'inter de e de (moder 2 et 3 de 74LS123) (potentiomètre de Niveau porteuse)



Si la phase est bonne on obtient la figure ci dessous (les rideaux)


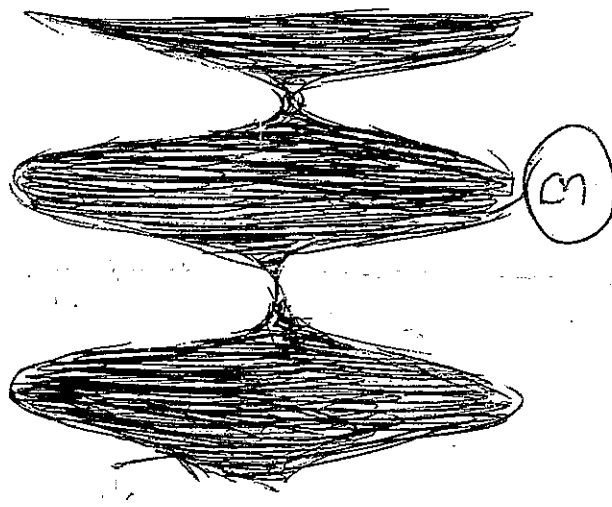
(tout nets) sinon corriger avec les potards de position (phase)



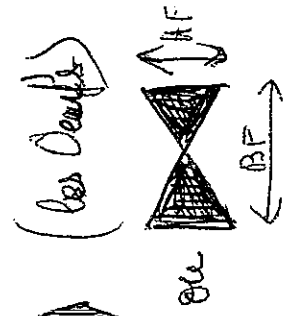
Cela ne "trouve" pas et module à l'inverse

Image incorrecte à pas de modulation à 100% possible

Puis augmenter le niveau de la porteuse jusqu'à 100% de modulation (ce qui bloquera)



BF



73's GRO
Guy