

Carnet d'attente



Prénom :

Activité n° 1

❶ Complète l'alphabet avec les lettres qui manquent.

a - b - - d - e - - g - h - i -
..... - - l - m - - o - p - q -
- s - - u - v - - x - -

❷ Ecris la lettre qui vient juste après dans l'alphabet.

d -

p -

o -

t -

i -

e -

r -

y -

u -

❸ Ecris la lettre qui vient juste avant dans l'alphabet.

..... - f

..... - r

..... - e

..... - h

..... - b

..... - v


..... - k

..... - q

..... - t

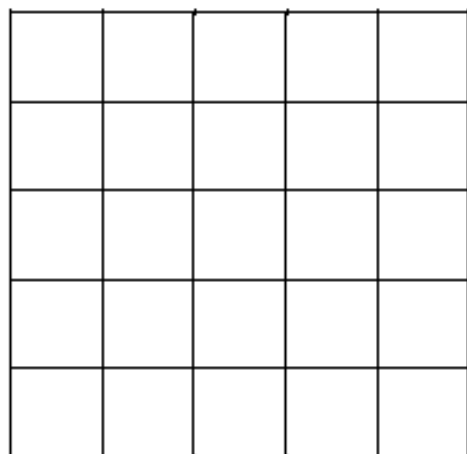
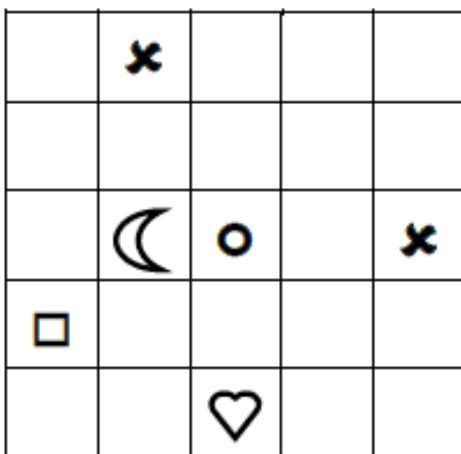
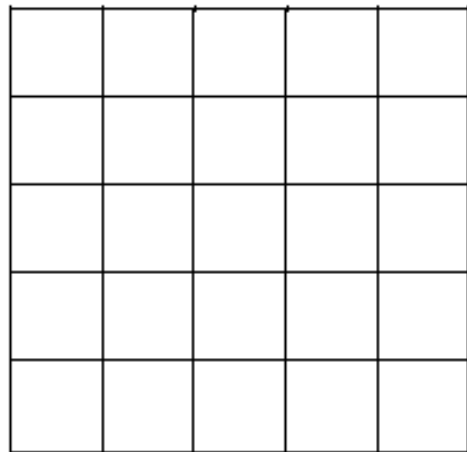
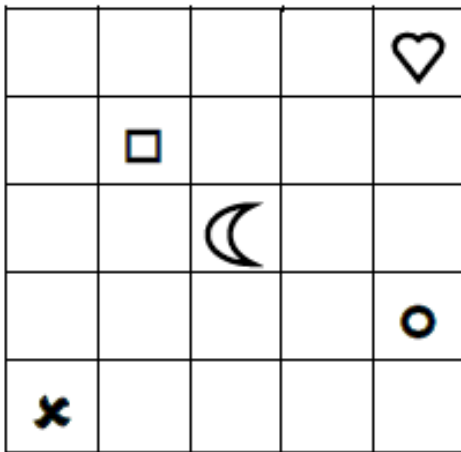

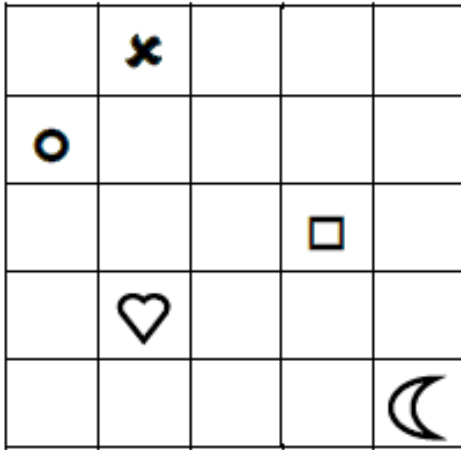
Activité n° 2

Relie les points de 1 à 25.



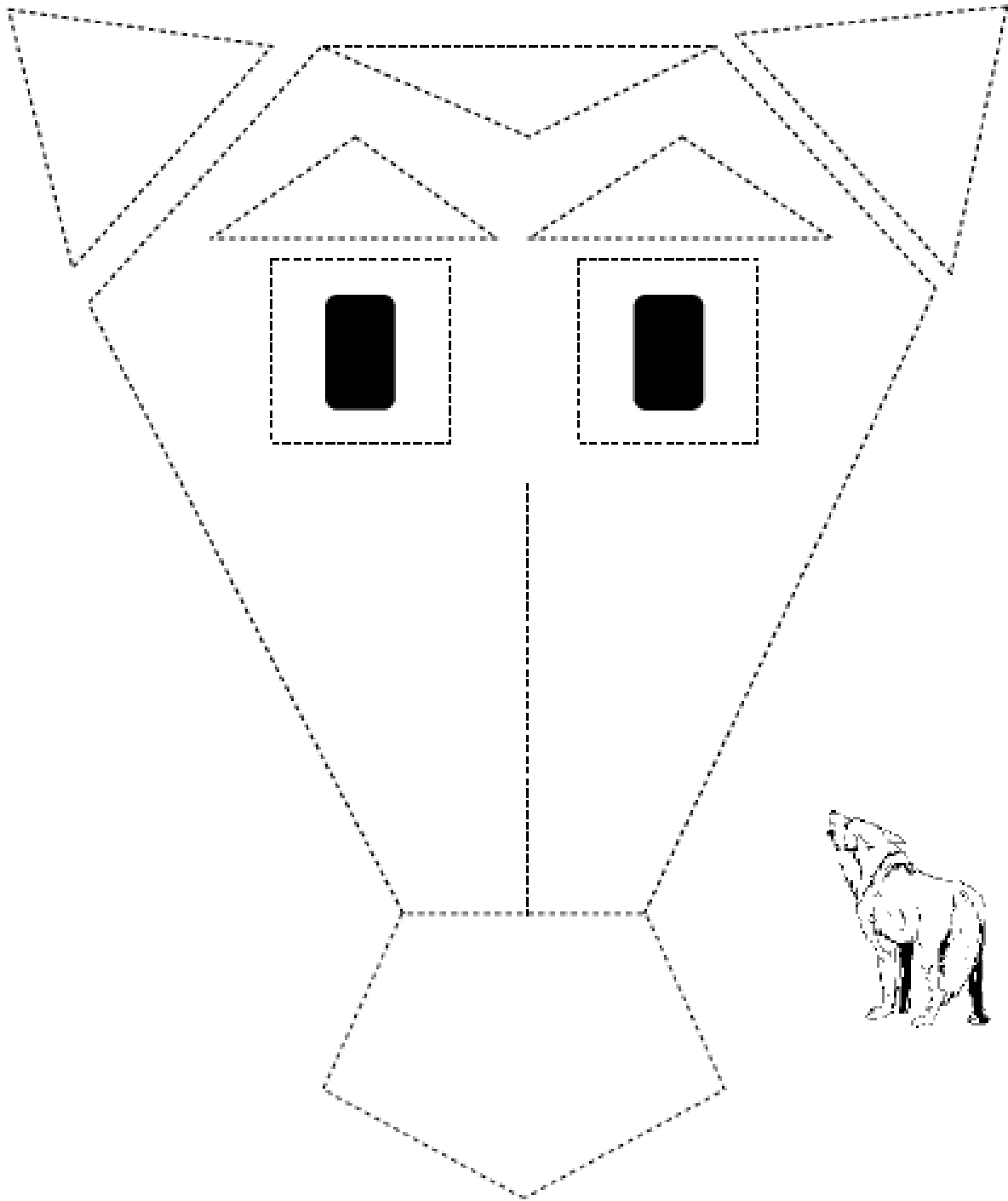
Activité n° 3

Reproduis chaque symbole dans le quadrillage de droite au crayon.



Activité n° 4

Avec ta latte, repasse sur les pointillés.



Activité n° 5

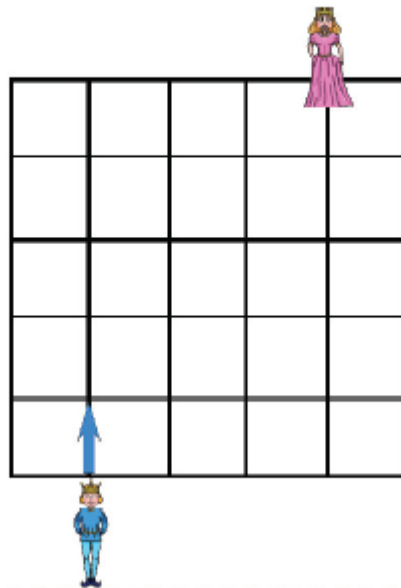
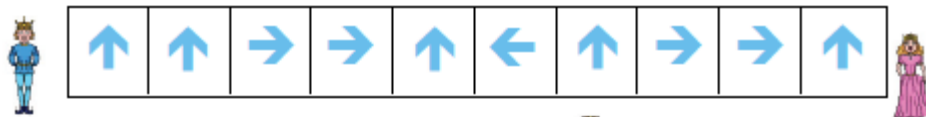
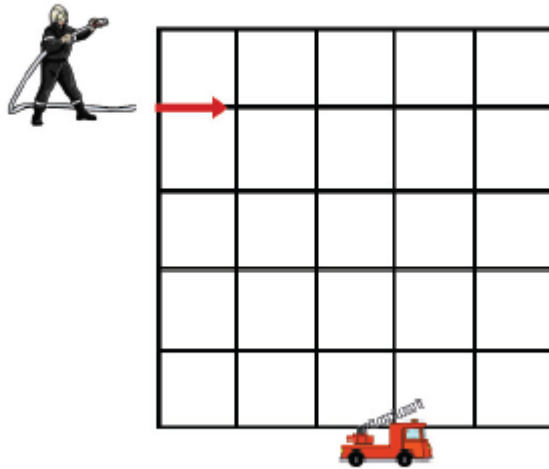
Retrouve et colorie les jours de la semaine :

lundi, mardi, mercredi, jeudi, vendredi, samedi et dimanche

D	I	M	A	N	C	H	E	F
S	Q	N	M	A	R	D	I	A
X	J	K	J	E	U	D	I	V
H	N	S	A	M	E	D	I	J
A	M	E	R	C	R	E	D	I
O	I	Z	H	K	P	T	C	W
H	Z	V	S	M	P	P	L	D
K	N	X	Q	A	K	K	W	G
U	V	E	N	D	R	E	D	I
U	L	U	N	D	I	W	B	U

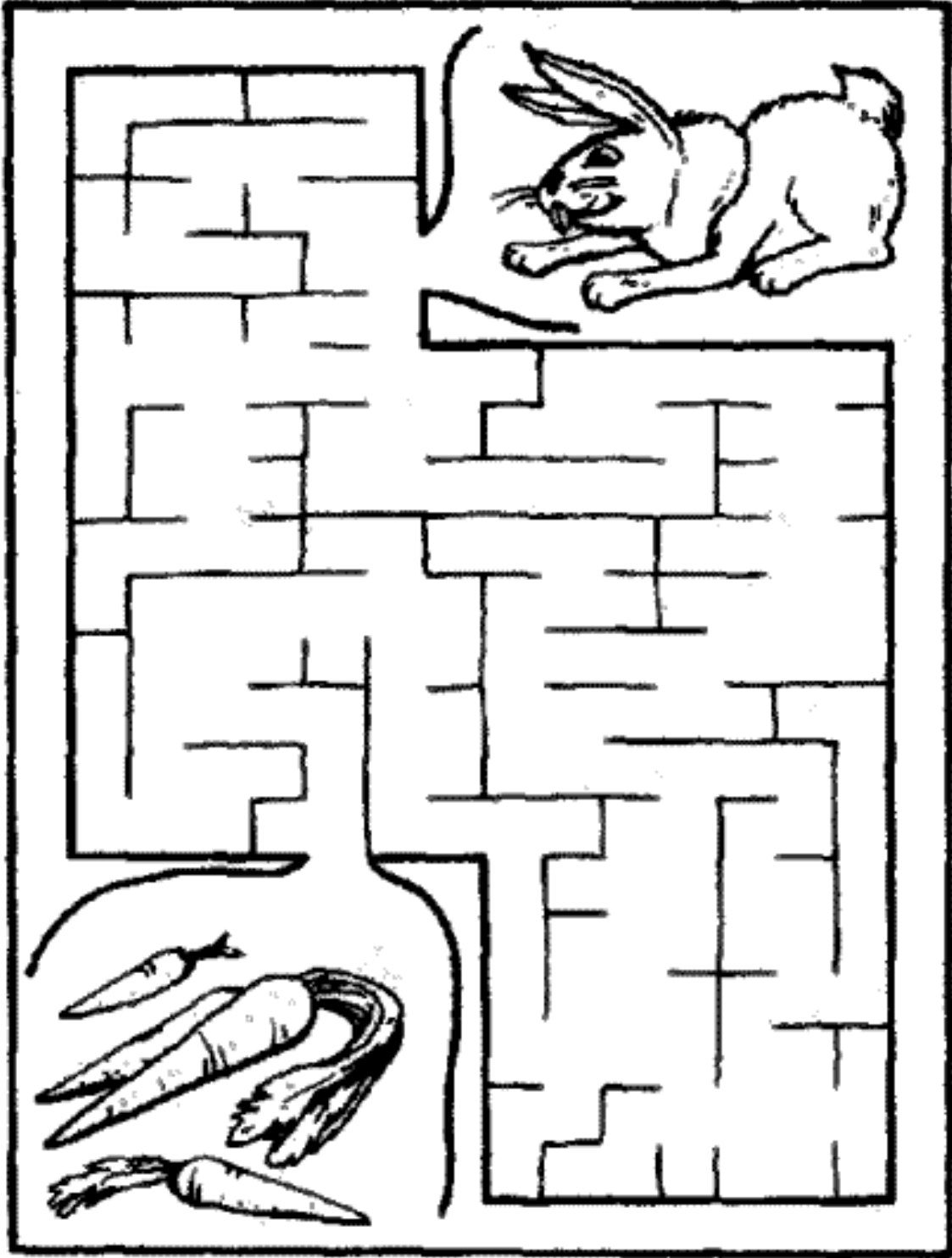
Activité n° 6

Grâce aux codes, trace le chemin du pompier et celui du prince.





















Activité n° 7

www.petite-ecole.ca.tc




Activité n° 8

Complète par le bon signe : <, > ou =.

 	 	 
 	 	 
 	 	 
<p>1 <</p>	<p>5 <</p>	<p>2 ></p>
<p>> 4</p>	<p>< 3</p>	<p>6 ></p>
<p>> 2</p>	<p>> 9</p>	<p>< 3</p>
<p>7 ></p>	<p>8 ></p>	<p>7 <</p>

Activité n° 9

Colorie la case en bleu si c'est masculin et en rose si c'est féminin.





Activité n° 10

Le prince a un étrange animal de compagnie.
Voici les yeux de cet animal. Dessine le reste.
Explique comment il est devenu l'animal de compagnie du prince.



Activité n° 11



Activité n° 12

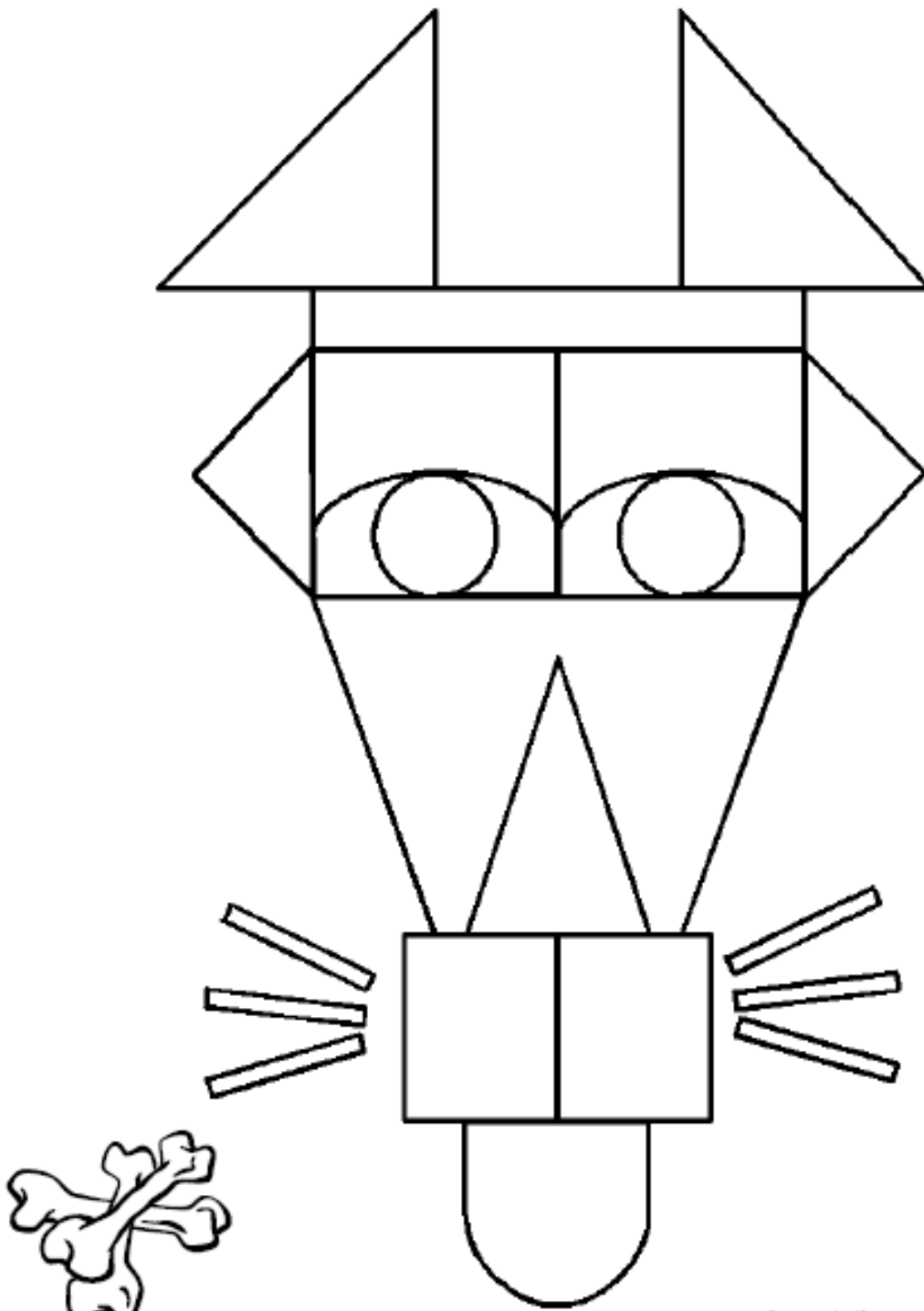
Colorie les formes géométriques de la couleur indiquée.

disque ⇒ noir

rectangle ⇒ marron

triangle ⇒ orange

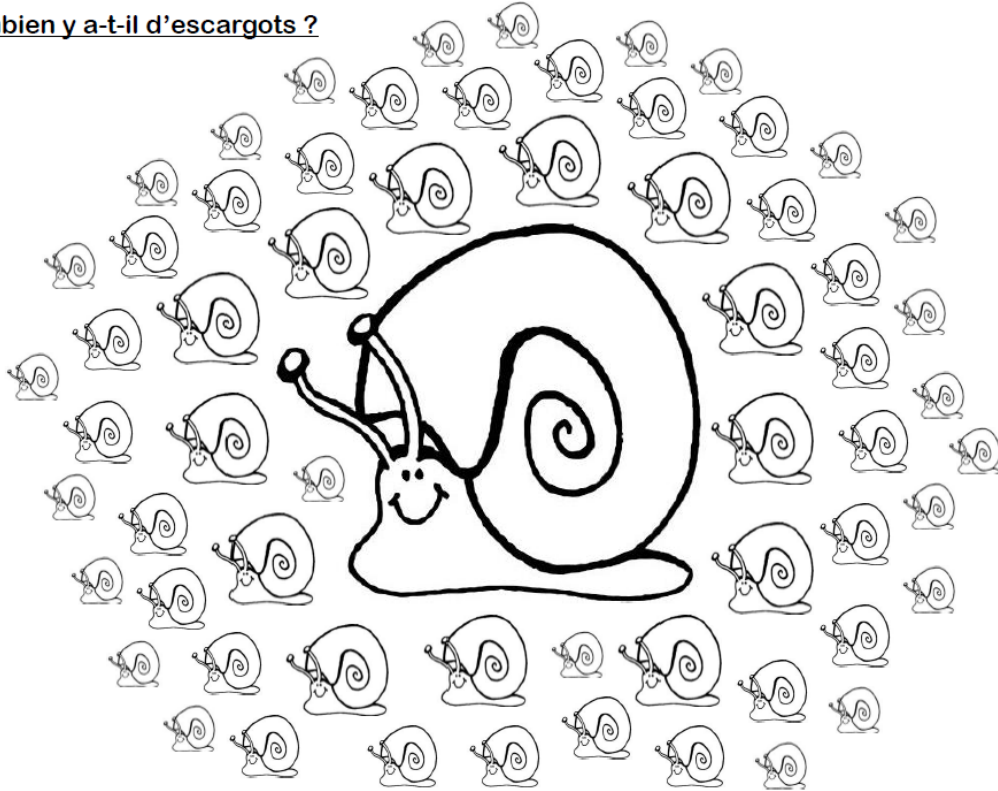
autre ⇒ jaune



Activité n° 13


Réponds à la question en montrant les paquets que tu fais.

Combien y a-t-il d'escargots ?



Il y a escargots.







Combien y a-t-il de pommes ?









Il y a pommes.

Activité n° 14

1 Ecris la position de chaque enfant.

	A	B	C	D	E
1					
2					
3					
4					
5					

 (B,5)	 (____, ____)
 (____, ____)	 (____, ____)
 (____, ____)	 (____, ____)

2 Dessine les formes sur le quadrillage.

	A	B	C	D	E
1					
2					
3					
4					
5					

★ (B,2)
□ (A,5)
● (C,5)
△ (D,4)

Activité n° 15

1 Relie les paires de mots de la même famille.

long •	• déplacer	froid •	• observation
triangle •	• allonger	calculatrice •	• grand
place •	• plante	agrandir •	• tablier
plantation •	• danger	observer •	• calculer
dangereux •	• triangulaire	table •	• refroidir

2 Barre l'intrus dans chaque liste.

Liste 1 : dent – dentiste – dentier – dedans

Liste 2 : servir – servante – serpent – serviteur

Liste 3 : sale – saleté – salé – salir

Liste 4 : souriant – sourire – source – rire

Liste 5 : sortie – sorcière – sorcellerie – ensorceler

Liste 6 : classer – claque – classeur – classement

Liste 7 : nuage – neigeux – enneigé – neige

Liste 8 : feuillage – feu – feuilleter – feuille

3 Entoure le mot qui est de la même famille que le mot proposé.

bois → forêt – déboiser

loin → éloigner – loi

joie → joyeux – joli

terre → terminer – terrier

Activité n° 16

Colorie en respectant le code couleur.

= 10 Jaune

= 11 Orange

= 12 Bleu

= 13 Vert

= 14 Noir

= 15 Marron

