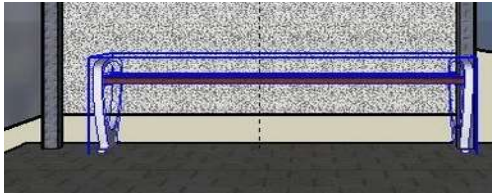

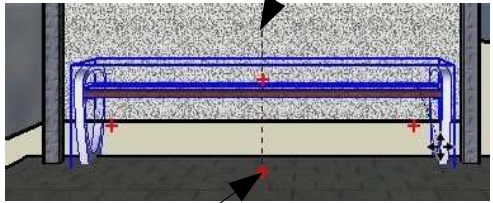


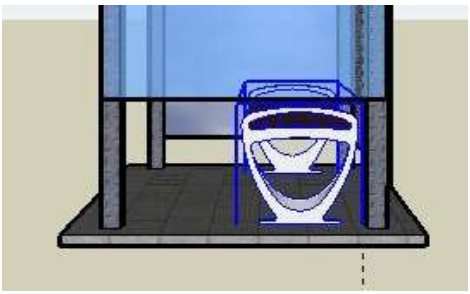
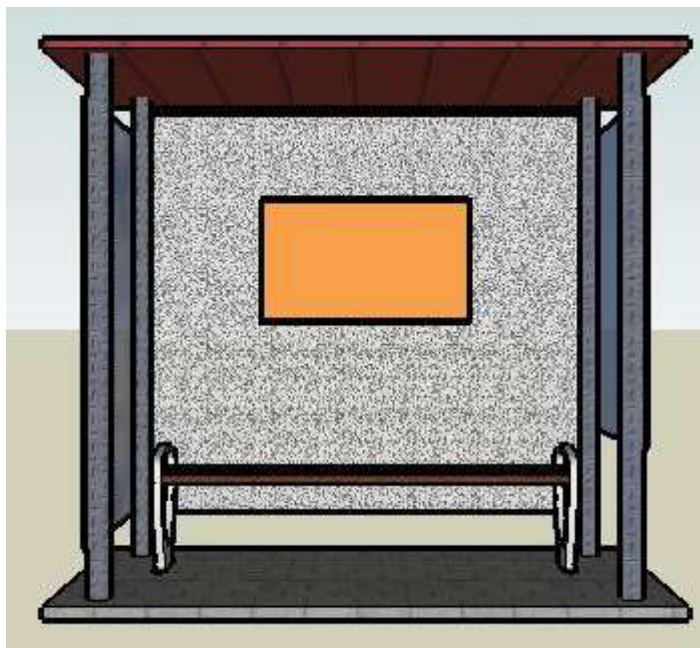


| Outils | Actions | Résultats |
|--|---|---|
| | Poser approximativement le banc sur la dalle. |  |
|  | <p>Cliquer sur l'outil « Déplacer/Copier ».</p> <p>Le positionner sur le banc... des croix rouges doivent apparaître.</p> <p>Faire coïncider à l'aide de l'outil la croix rouge du milieu et le guide vertical du panneau de renseignements.</p> | <p>Guide passant par le milieu du panneau de renseignements.</p>  <p>Croix rouge</p> |
|   | <p>Cliquer sur l'icône « Vue de droite ».</p> <p>Déplacer l'objet afin de le placer à l'intérieur de l'abribus et près de la vitre arrière.</p> <p>Enlever le guide.</p> |  |



Abribus terminé de droite



Abribus terminé de face
<http://www.merictch.info>