

Le son « é » : je lis	
-----------------------	--

Je lis les syllabes :


lé - mé - dé - ré - té - pé - sé - gé - jé - cé - vé - bé - né - tré - dré -
mér - pré - cré - bré - nér - blé - cé - lér - plé - vré - gré - vér - pér -
sér

Je lis les mots :

visiter - une poupée - la marée - vous dansez - un panier - un cahier -
le nez - du thé - la dictée - chez - le marché - le boucher - la plongée

Je lis les phrases :

Vous recopiez la dictée sur votre cahier sans faire de fautes. Vous
copiez votre poésie préférée sur votre cahier. Vous devez vous
appliquer sans rien oublier.

Je vois <i>eo</i> et j'entends « é » 		
é	er	ez
<i>é</i>	<i>er</i>	<i>ez</i>

On appelle « **accent aigu** » l'accent qui fait le son « é » sur le e.

Les lettres « ez » font le son « é » et accompagnent souvent le petit mot « vous ». Par exemple : vous marchez, vous chantez, vous dansez.



l'école



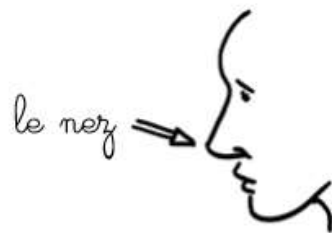
une étoile de mer



un bébé



un téléphone



le nez



dessiner



découper

Le son « é » : je m'exerce

1. Ecris les syllabes dans le bon ordre pour former les mots :




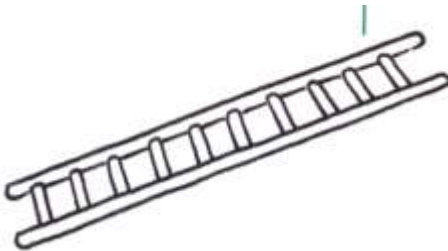
un _____

un _____

un _____

2. Complète les phrases suivantes avec les syllabes :



dé - é - pé - lé - sé - télé



une _____ chelle

une _____ vision

une fu _____ e



un _____

un é _____ phant

un _____ tard

3. Complète par è ou é :

Il se prom....ne la fus...e du pât....

Un v....lo la f....ve l....ve-toi !

4. Entoure la lettre é :

é - è - e - é - é - è - e - e - à - è - e - à - è - e

5. Entoure la lettre è :

é - è - e - é - é - è - e - e - à - è - e - à - è - e

6. Ecris « un », « une » ou « des » devant les mots :

..... fuséearbrespoème planète
.....fenêtrelumièrebananieréléphants

7. Lis et dessine :

Elodie va à l'école. Elle regarde un livre. Léo joue avec Rémi au Léo.