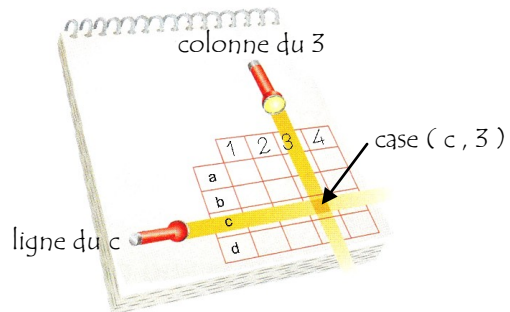


Maths : le tableau à double entrée

Pour trouver une case dans un tableau à double entrée, je suis la ligne et la colonne désignée jusqu'au croisement des deux. Il désigne alors une case

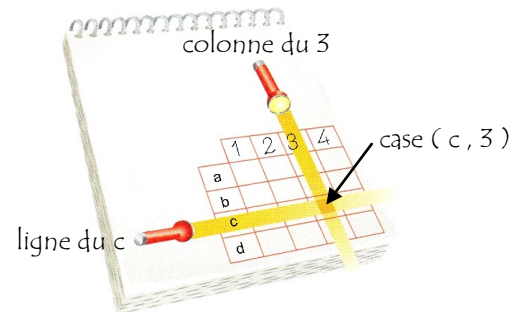


CP

leçon

Maths : le tableau à double entrée

Pour trouver une case dans un tableau à double entrée, je suis la ligne et la colonne désignée jusqu'au croisement des deux. Il désigne alors une case

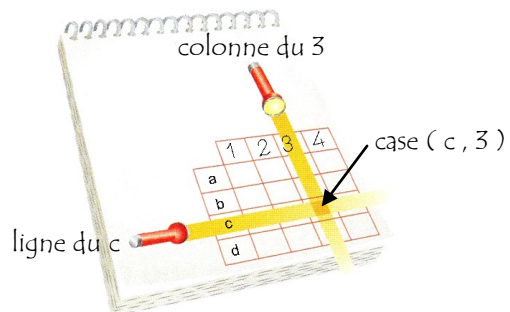


CP

leçon

Maths : le tableau à double entrée

Pour trouver une case dans un tableau à double entrée, je suis la ligne et la colonne désignée jusqu'au croisement des deux. Il désigne alors une case

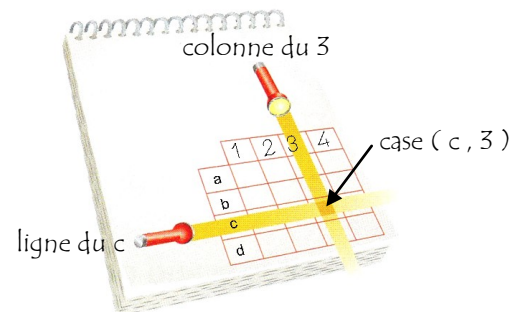


CP

leçon

Maths : le tableau à double entrée

Pour trouver une case dans un tableau à double entrée, je suis la ligne et la colonne désignée jusqu'au croisement des deux. Il désigne alors une case



CP

leçon