

Plan de travail n° 1

Début du plan : 09/09/13

fin du plan : 13/09/13

1 Recopie les lettres de l'alphabet.

a ; b ; c ; d ; e ; f ; g ; h ; i ; j ; k ; l ; m ; n ; o ;
p ; q ; r ; s ; t ; u ; v ; w ; x ; y ; z.

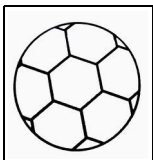
2 Entoure les mots qui commencent par la lettre « p » et barre les autres.

poule bus dame pomme quatre poulailler
tracteur quinze pelle table pommier distribuer

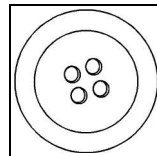
3 Recopie les mots dans lesquels tu entends « on » (sur ton cahier du jour).

un camion - une toupie - un pantalon - un baluchon - un chou - raconter -
un champignon - un bonnet - une saison - bonjour - longtemps - onze


4 Complète les mots avec « ou » ou « on ».




un ball




un b t




un hib



un hériss



un citr



un rs

Plan de travail n°1 (suite 1)

5 Observe les phrases modèle puis relie chaque début de phrase à sa fin.

Phrases modèles : Les vaches broutent le foin.

Le fermier branche la trayeuse.

Les poules picorent dans l'enclos.

La fermière distribue le goûter.

Les élèves écoutent la maîtresse.

Les poules •

La fermière •

Les élèves •

Les vaches •

Le fermier •

• distribue le goûter.

• branche la trayeuse.

• broutent le foin.

• écoutent la maîtresse.

• picorent dans l'enclos.

6 Associe chaque dessin au mot qui lui correspond.



• cochon •



• arbre •



• vache •



• poule •



• tracteur •



• fruits •

Plan de travail n°1 (suite 2)

7 ▶ Mon code secret s'écrit en 5 lettres : une lettre par case.

--	--	--	--	--

Pour trouver ce code, lis les renseignements suivants et sers-toi de l'alphabet ressource si tu en as besoin. Écris ta réponse dans les cases.

1. La première lettre du code est la deuxième lettre de l'alphabet.
2. La deuxième lettre du code est la troisième lettre du mot « carte ».
3. La troisième lettre du code est la première lettre de l'alphabet.
4. La quatrième lettre du code est la lettre qui se situe après « u » dans l'alphabet.
5. La cinquième lettre du code est la lettre qui se situe avant « p » dans l'alphabet.

Alphabet ressource

a b c d e f g h i j k l m n o p q r s t u v w x y z

8 Trouve les phrases et recopie-les sur ton cahier du jour.

- Viens, sommes un gymnase.
- Léa est entrée dans la classe pour travailler.
- Je encouragé travailleur et fréquent tous soir les.
- Ce matin, tu vas faire du vélo.

9 Recopie sur ton cahier du jour en séparant les mots.

- Lelionduzooaunebellecrinière.
- Leaudelapiscineesttropfroide.
- Ilnefautpaslaisserlesordinateursallumés.
- Monpetitfrèreestembêtant.

Plan de travail n°1 (suite 3)

10 Recopie les mots dans l'ordre pour obtenir des phrases.

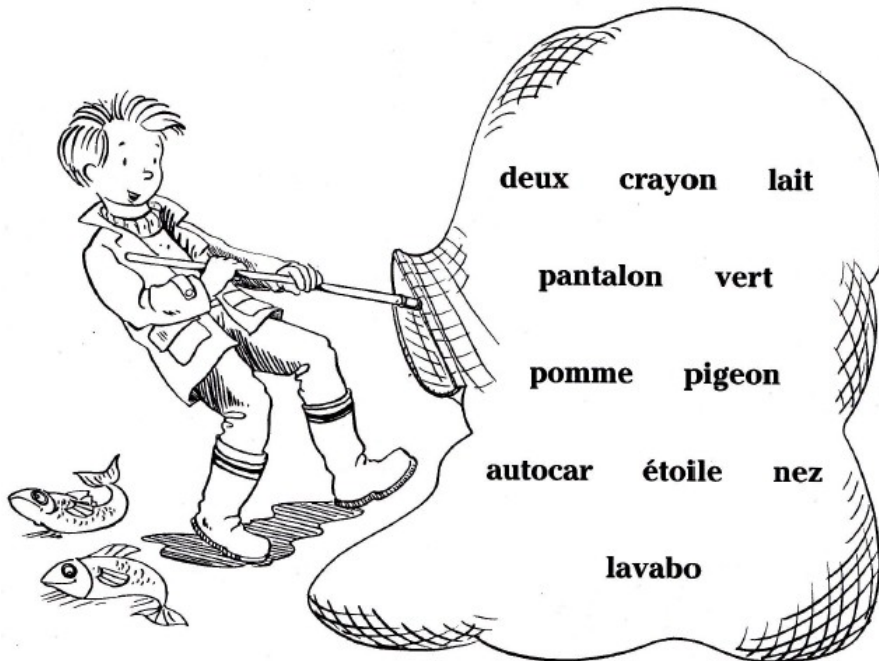
1 - oublié - ma - J'ai - règle.

2 - feutres - sont - ma - Les - trousse. - dans

3 - va - Le - bientôt - spectacle - commencer.

4 - à - cloche - midi. - La - sonne

11 Complète chaque série de mots par un des mots du filet.



1 jupe - casquette - blouson -

2 orange - ananas - poire -

3 moineau - merle - hirondelle -

4 gomme - stylo - règle -

5 évier - baignoire - cuvette -

6 bicyclette - camion - voiture -

7 bleu - jaune - noir -

8 cinq - dix - trois -

9 eau - vin - limonade -

10 lune - soleil - nuage -

11 yeux - bouche - front -

pantalon

Plan de travail n°1 (suite 4)

12 Ecris les nombres en lettres.

19 : _____

12 : _____

15 : _____

20 : _____

8 : _____

2 : _____

13 : _____

17 : _____

11 : _____

10 : _____

5 : _____

4 : _____

13 Ecris les nombres du plus petit au plus grand.

16 - 19 - 3 - 14 - 10 - 8 - 20 - 11

..... < < < < < < <

14 Colorie, de la même couleur, les étiquettes qui contiennent le même nombre. Il te faut trois crayons.

$10 + 8$

$10 + 10$

seize

$5 + 10 + 5$

$10 + 6$

$8 + 8$

$9 + 9$

$15 + 5$

dix-huit

vingt

Plan de travail n°1 (suite 5)

15

Complète les suites de nombres.

	3	4			
--	---	---	--	--	--

				19	20
--	--	--	--	----	----

			14	15	
--	--	--	----	----	--

	8	9			
--	---	---	--	--	--

16

Dans chaque étiquette, colorie la case de la somme la plus petite.

$10 + 10$	$8 + 10$
-----------	----------




$7 + 5$	$8 + 6$
---------	---------

$2 + 10$	$9 + 9$
----------	---------

$7 + 4$	$3 + 6$
---------	---------

17

Dans chaque étiquette, colorie la case de la somme la plus petite.



dizaines	unités

dizaines	unités

dizaines	unités

