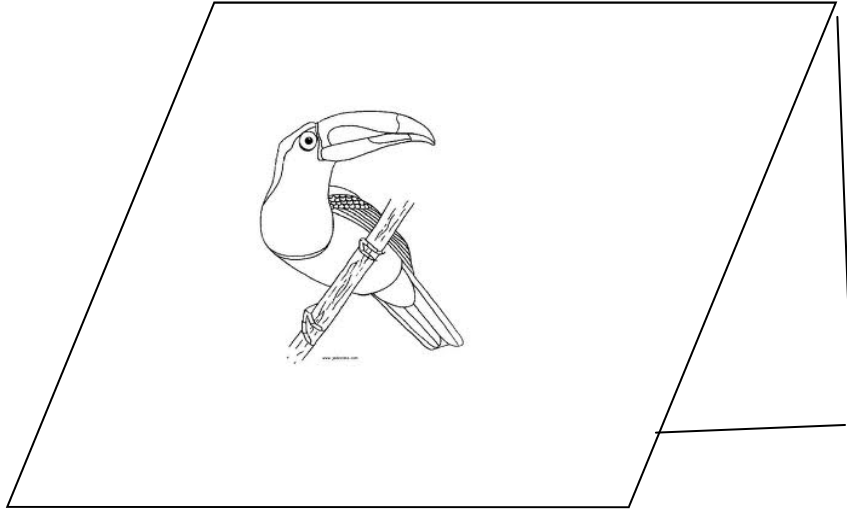


Atelier autonome

► Ecrire des mots ◀



Prévoir un stock de cartes pliées en deux: sur la partie visible, un dessin et à l'intérieur, le mot écrit.

Quand un élève a fini un travail, il prend un jeu de cartes.

Sur ardoise:

- Il regarde le dessin et essaye d'écrire le mot.
- Il vérifie: 2 points si c'est correct.
- Si c'est faux, l'élève doit essayer de mémoriser le mot en épelant mentalement les lettres, en mémorisant les difficultés, en se répétant plusieurs fois dans la tête.
- Il referme la carte et écrit. Si il a bien écrit, il a deux points.
- L'enfant peut reprendre une même série de cartes à plusieurs reprises et voir l'évolution de ses résultats.

tortue

voiture

château





poisson


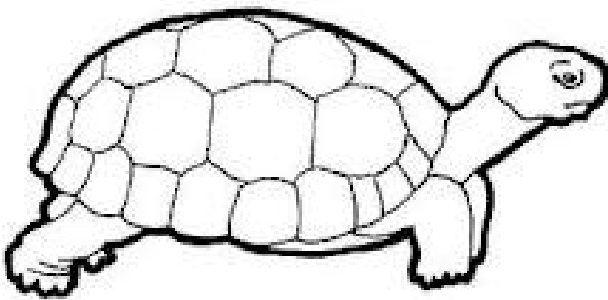
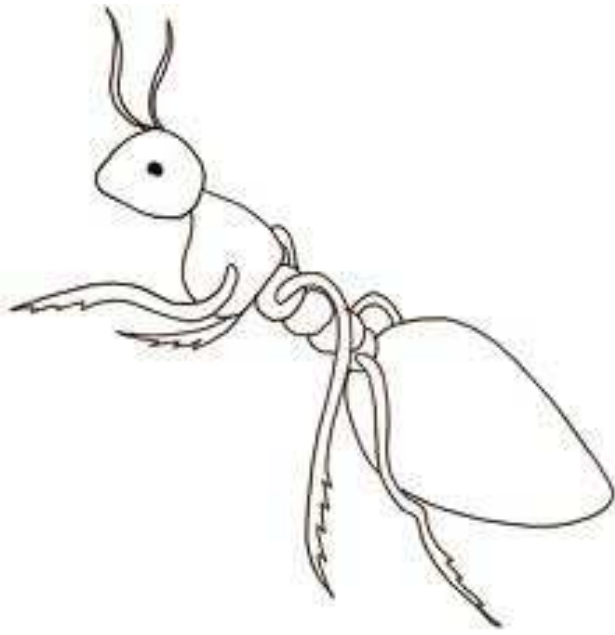
fourmi


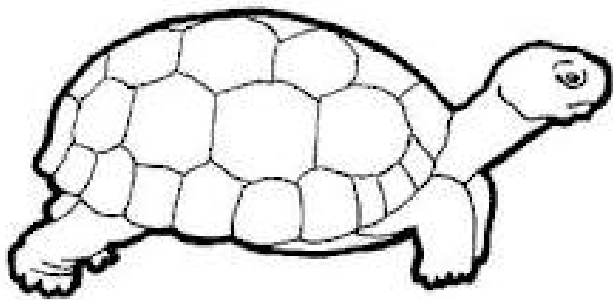

raquette

nuage

lune







toucan

tarte

douche

souris

pantalon

camion

cheval

toupie





© 2008 - <http://colorpage.com>

