

Lecture 1

1 Observe l'étiquette du mot-repère.



2 Lis.

A A a A a a A a A a A a

---

Lecture 2

1 Observe l'étiquette du mot-repère.



2 Lis.

A A i I i a A I i A i a

---

Lecture 3

1 Observe l'étiquette du mot-repère.



2 Observe et lis.

m a → ma

m i → mi

3 Lis ces mots de la boîte à outils.

un 

une 

Lecture 4

① Lis ces syllabes.

ma mi ama ami ima imi mami mima

② Lis ces mots.

ma → un mât • une mamie • un amas

mi → un mi • une mie • une mamie • un ami  
une amie

Lecture 5

① Observe l'étiquette du mot-repère.



② Observe et lis.

m u → mu

③ Lis ce mot.

Kimamila • Kimamila



Lecture 6

① Lis ces mots.

ami

ami

mamie

mamie

Kimamila

Kimamila

un

un

une

une

Lecture 7

1 Observe l'étiquette du mot-repère.



2 Observe et lis.

l a → la

l i → li

l u → lu

3 Lis ces phrases.

Kimamila a un ami. *Kimamila a un ami.*

Lecture 8

1 Lis ces syllabes.

la li lu ala ali alu ila ili ilu ula uli ulu  
mal mil mul mala mali luma lima mila mula

2 Lis ces mots et ces phrases.

la → un lama • un lilas


li → un lit • un lilas

lu → Lulu

Ali a mal. • Mila a lu. • Lili allume.

Lecture 9

1 Observe les étiquettes des mots-repères.



2 Observe et lis.

m o → mo

l o → lo

3 Lis ces phrases.

Kimamila a une amie.

*Kimamila a une amie.*



Lecture 10

① Lis ces syllabes.

mo lo alo ilo ulo olo mol amo umo imo

② Lis ces mots et ces phrases.

lo → un lot • un ilot • un mulot

mo → un mot • une momie

Ali a un mulot. • Lila a lu un mot à Malo.

Lecture 11

① Observe l'étiquette du mot-repère.

② Observe et lis.

r a → ra

r i → ri

r u → ru

r o → ro



③ Lis ces phrases.

Kimamila a un ami.

Il a un ami.

Mamie a un ami.

Elle a un ami.



④ Lis ces mots de la boîte à outils.

un • une • elle

Lecture 12

① Lis ces syllabes.

ra ri ru ro ira iri iru iro ura uri uro  
rama ramo rami rala rali ralu lara lari laru

② Lis ces mots et ces phrases.

ra → un rat • Il ira. • Lara ru → la rue • une morue

ri → Il rit. • un mari ro → un rot

Alorie rame.

Lara rit.

Marie lira un mot.

Lecture 13

1 Observe et lis.

a l → al      i l → il      u l → ul      o l → ol  
a r → ar      i r → ir      u r → ur      o r → or

2 Lis ces syllabes.

li ul ar ru il ro ra ur or lu alma irma ulmi

3 Lis ces phrases.



Mamie a mis Kimamila sur le lit.  
Elle a mis Kimamila sur le lit.

4 Lis ces mots de la boîte à outils.

un • une • elle • sur • le

Lecture 14

1 Lis ces syllabes.

ma mi ul ro ol or ur al mu mo

2 Lis ces mots.

le lama                      Il rit.                      Elle rit.  
le mari                      Il lit.                      Elle lit.

3 Lis ces phrases.

Ali a un ami.



Ali a mis le mât.



Lecture 15

1 Observe les étiquettes des mots-repères.



2 Observe et lis.

l e → le

m e → me

r e → re

3 Lis ces phrases.



Kimamila est avec Omar, un ami.

Kimamila est avec Alorie, une amie.

4 Lis ces mots de la boîte à outils.

un • une • sur • le • est • avec

Lecture 16

1 Lis ces syllabes.

me le re reli remi lera meri rima  
remu rema relu melu relo rela moli

2 Lis ces mots.

le → le rat • le riz

me → me

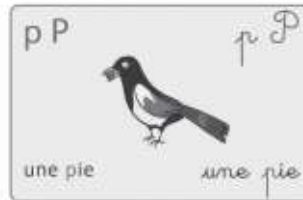
re → Il remue. • Il relit. • Il a relu.

une rame • une lame • une rime • une muje • mille

un rôle • il râle • une île • un mâle • une mare • lire

Lecture 17

1 Observe l'étiquette du mot-repère.



2 Observe et lis.

p a → pa      p i → pi      p o → po      p e → pe

3 Lis ce texte.

Kimamila est avec Alorie.

Elle a mis Kimamila dans un lit.

Kimamila a une amie.



4 Lis ces mots de la boîte à outils.

elle • sur • est • avec • dans

Lecture 18

1 Lis ces syllabes.

pa pi pu po ap ip up op rapa rapi  
pali pala palu palo para pari paru paro

2 Lis ces mots et ces phrases.

pa → un papa • un pas • un pari  
un repas • palir • Paris

pu → le pus • un puma

po → un pot • poli • un polo • le repos

Papa ira avec Paolo à Paris.

Paloma a mis le pull sur le mur.

Papi a un polo.

## Lecture 19

1 Observe l'étiquette du mot-repère.



2 Observe et lis.

m ou → mou

l ou → lou

r ou → rou

p ou → pou

3 Lis ces phrases.

Kimamila a un ami.

Kimamila a pris un repas.

Kimamila parle avec un ami.

Kimamila repart.

---

## Lecture 20

1 Lis ces syllabes.

mou pou lou rou our oul alou amou remou repou

2 Lis ces mots et ces phrases.

mou → un moule

rou → roux • une roue

pou → un pou • pourri • une poule

lou → un loup • une loupe

La pomme est pourrie. • Milou est un amour.

Louri est roux. • Le pot est lourd.

Mamie a une loupe pour lire.



## Lecture 21

1 Observe l'étiquette du mot-repère.



2 Lis ces textes.

Paloma parle dans la rue.

Elle est avec un ami.

Elle parle de Kimamila.



Louri parle dans la rue.

Il est avec un ami.

Il parle de Kimamila.

3 Lis ces mots de la boîte à outils.

elle • sur • est • avec • dans • de

## Lecture 22

1 Lis ces syllabes.

na ni nu no nou ne nar nir nor rana  
rani nali nala nalu pino puni mani muni

2 Lis ces mots et ces phrases.

na → une narine • Louna

ni → un nid • un animal • Il est puni.

nu → Manu • un menu

nou → nous • nourrir

nor → le nord • normal

nar → le renard

Le renard parle à la poule. • Manu a lu le menu.

Lina a mis la nappe. • Nina a nourri un animal.

## Lecture 23

1 Observe l'étiquette du mot-repère.



2 Observe et lis.

l é → lé

p é → pé

m é → mé

r é → ré

3 Lis ce texte.

Le loup a pris une poule pour son repas.

La poule hurle.

La poule a un ami, Kimamila.

Il parle avec le loup.

Kimamila a repris la poule.



4 Lis ces mots de la boîte à outils.

est • avec • dans • de • son

## Lecture 24

1 Lis ces syllabes.

lé mé ré pé né éla élu élo alé amé  
palé ralé malé méri miré méra rolé loré riné

2 Lis ces mots et ces phrases.

mé → un numéro • Il a allumé. • Il a animé.  
Elle a ramé.

lé → Léa • Il a parlé.

ré → un ré • une purée • Rémi • réunir • Il a réparé.

pé → une poupée • Il a râpé. • une épée

Amélie a préparé une purée pour Rémi.

Éléna a réparé la poupée de Léa. • Noé a parlé à Omar.

## Lecture 25

### 1 Lis ces mots.

une pomme • un repas • un numéro • un menu  
un moule • une plume • une narine • une poupée

### 2 Lis ces phrases.

Paloma a une loupe.

Manu parle avec le mari de Nina.

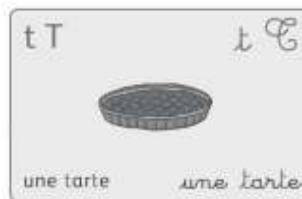
La poule est sur le mur.

La mule est un animal.

La pomme est mure.

## Lecture 26

### 1 Observe l'étiquette du mot-repère.



### 2 Observe et lis.

t a → ta      t i → ti      t o → to      t é → té  
t u → tu      t e → te      t ou → tou

### 3 Lis ce texte.

Alorie a une poupée.

Elle a mis la poupée sur son lit.

La poupée murmure à Alorie :

« Je parle. Je me nomme Eléna. »



### 4 Lis ces mots de la boîte à outils.

avec • dans • de • son • je

## Lecture 27

① Observe et lis.

ta • ti • to • tou • maté • mité • télé • talé • tulé • loto  
tutu • raté • routé • téna • téni • tenu • tapé • paté

② Observe et lis.

ta → ta poupée • un talus • un tapis • Il a étalé.

tu → un tutu • une tortue • Tu as raturé.

to → un loto • une moto • Il est tôt.

té → une télé • un pâté • Il a raté.

te → la loterie • un matelas • une tenue • tenir.

Petitou a mal à une patte. Louna a une natte.

La tomate est mure. Tina a un tutu tout troué.

## Lecture 28

① Observe et lis.

pr a → pra    pr i → pri    pr o → pro    un prix

pl a → pla    pl i → pli    pl o → plo    un plat

tr a → tra    tr i → tri    tr o → tro    trop

② Lis ces phrases.

Rémi parle : « Je roule avec une moto ».

Manu est dans la rue. Il parle avec un ami.

Éléna est sur son lit. Elle lit.

La poule est dans le pré.

Paméla parle avec Kimamila.

La moto roule sur la route.

