

Plan de travail n° 6

Début du plan : / /13

fin du plan : / /13

1 Trouve l'intrus dans chaque colonne. Entoure-le.

pince	main	manger	mentir	nombre
peintre	piano	lancer	rentrer	ronger
peine	train	ananas	cent	bonne
pain	soudain	demander	prenez	gronder

2 Remets les lettres du verbe dans l'ordre pour rétablir le sens.

La danseuse **piante** sur la glace.

Le maître **cartone** une histoire.

Eulalie **carte** un trait avec sa règle.

Olivier **litre** sa leçon avant de partir à l'école.

3 Lis le texte et réponds à la question.

Hugo se cramponne au guidon. Bien installé sur sa selle, les chaussures serrées dans les cale-pieds, il appuie sur les pédales et se lance dans une longue et vertigineuse descente.

Que fait Hugo ?

Entoure ce qui justifie ta réponse.

Plan de travail n°6 (suite 1)

4 Lis le texte et réponds à la question.

Sous le poids de ma carapace, j'avance avec lenteur à la recherche de ma nourriture. Mais elle me protège et j'y cacherais mes pattes et ma tête au moindre danger.

Je suis :

Entoure ce qui justifie ta réponse.

5 Associe, deux par deux, les mots de chaque liste.

chat	•	lit	•
arête	•	coudre	•
drap	•	football	•
pelote	•	gare	•
train	•	bulle	•
orchestre	•	serrure	•
chien	•	miauler	•
dé	•	musique	•
clef	•	aboyer	•
ballon	•	laine	•
savon	•	poisson	•

Plan de travail n°6 (suite 2)

6 Souligne le verbe dans chaque phrase, puis écris son infinitif.

Tu donnes un bonbon à ton frère.

Les enfants mangent à la cantine.

Nous habitons une grande ville.

Tu cours plus vite que moi.

Julie porte son cartable.

7 Transforme chaque phrase de deux manières différentes afin de poser une question.

1. Tu as un ordinateur.

Est-ce

As-tu

2. Ils aiment regarder la télévision.

Est-ce

Aiment-

3. Le robot a une moto.

Est-ce

Firmin et Saturnin

Firmin et Saturnin sont des frères lapins. Firmin est né bien avant Saturnin, il est si grand ! Saturnin est né après Firmin, c'est le petit de la famille lapin. Firmin va à l'école-lapin, il sait acheter tout seul une carotte fraîche pour son goûter. Il choisit ses vêtements le matin et il adore les bandes dessinées. Saturnin va à la crèche-lapin, il aime le serpolet et les petites voitures. Sa meilleure amie lapine s'appelle Séraphine et elle habite le terrier juste à côté. Le terrier de la famille lapin n'est pas très grand. Firmin et Saturnin dorment ensemble. Quand on a mis le grand lit de Firmin et le petit lit à barreaux de Saturnin, le bureau pour travailler de Firmin et les étagères à jouets de Saturnin, il ne reste plus beaucoup de place, juste un peu pour se disputer !


Firmin grogne :

« Je ne veux plus dormir avec Saturnin, il fait des cauchemars la nuit et avec Séraphine, il dérange toutes mes affaires !

Et Saturnin pleure :

– Firmin ne veut pas que j'entre dans ma chambre, il est tout le temps en train de lire et c'est lui qui allume la lumière le matin. »

À suivre...



Plan de travail n°6 (suite 4)

9

Choisis et coche ta réponse.

1. Firmin aime beaucoup :

- les dessins animés.
- les motos.
- les bandes dessinées.

2. Comment s'appelle la meilleure amie de Saturnin ?

- Séraphine.
- Samia.
- Clémentine.

3. Où habite la meilleure amie de Saturnin ?

- De l'autre côté du village.
- Dans le terrier à côté de chez Saturnin.
- Dans le même terrier que Saturnin, mais à l'étage au-dessus.

4. Où dort Saturnin ?

- Dans un grand lit.
- Sur un canapé.
- Dans un lit à barreaux.

5. Quel est le problème de Firmin et de Saturnin ?

- Leur chambre est trop petite.
- Ils veulent une bicyclette.
- Ils habitent trop loin de l'école.

10

Colorie les mots si tu entends le son [s].

la différence

le cinéma

un colis

un cadre

la rançon

un cigare

une soucoupe

une ceinture

la corne

une cigogne

une citerne

nous lançons

un record

le porc

évacué

Plan de travail n°6 (suite 5)

11 Complète les mots pour faire le son [s].

↳ « c » ou « ç »

le lima.....on – uneédille –élève –ent – la le.....on – un tron..... on – unerf – laire – un cale.....on – un hame.....on – leirque – leiment

12 Colorie les cases qui font 11.

+	4	6	7	8
3				
5				
7				
4				

13 Relie chaque somme au résultat qui convient.

$9 + 7$	•	16	•	$9 + 8$
$8 + 8$	•	17	•	$7 + 9$
$9 + 9$	•	18	•	$8 + 9$

14 Colorie d'une même couleur les étiquettes qui vont ensemble.

cinquante-et-un		60		$50 + 8$
	$30 + 5$	$30 + 8$		trente-huit
quarante-neuf		58		soixante
	38	cinquante-huit		quarante-six
46		$40 + 6$		$50 + 10$
	35			51
49		trente-cinq		$40 + 9$
				$50 + 1$

Plan de travail n°6 (suite 6)

15 Place les nombres où il convient sur la droite numérique.

26 ; 39 ; 42 ; 47 ; 52 ; 55 ; 58



16 Calcule le nombre de timbres de chaque collection.



30

Il y a timbres.



20



4



30

Il y a timbres.



20



10



9



10

Il y a timbres.








20



10

17 Observe les exemples puis complète.

- (b, 2) : rien
- (b, 3) : coulé
- (c, 4) :
- (d, 1) :
- (d, 3) :
- (a, 1) :
- (b, 4) :
- (d, 4) :
- (a, 4) :
- (b, 1) :
- (c, 1) :
- (a, 2) :

4				
3				
2				
1				
	a	b	c	d

Plan de travail n°6 (suite 7)

18

4	R	P	Y	W	H	E
3	J	H	V	R	Q
2	R	U	C	X	J	O	V
1	T	V	K	X
	a	b	c	d	e	f	g	h

Complète le tableau ci-dessus.
Ecris chaque lettre dans la case qui convient.

A : (a, 3)

N : (h, 1)

S : (g, 1)

F : (f, 4)

I : (a, 1)

G : (g, 3)

B : (a, 4)

L : (d, 3)

D : (d, 1)

M : (h, 2)

Retrouve les mots cachés.

(h, 1) (f, 2) (h, 4) (b, 2) (d, 1)

↓ ↓ ↓ ↓ ↓

.....

(c, 4) (f, 2) (a, 1) (h, 1) (b, 1)

↓ ↓ ↓ ↓ ↓

.....

19

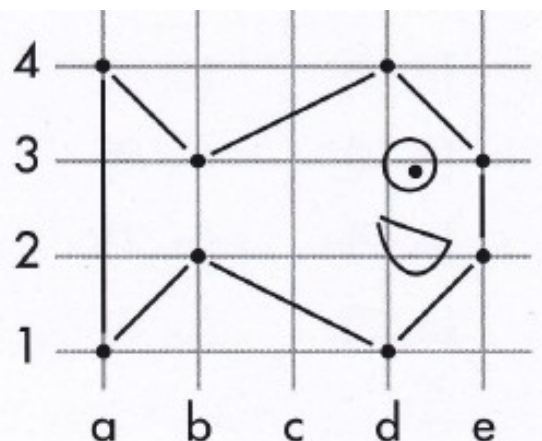
Ecris le code des points de ce dessin.

(.....,)

(.....,)

(.....,)

(.....,)



Plan de travail n°6 (suite 8)

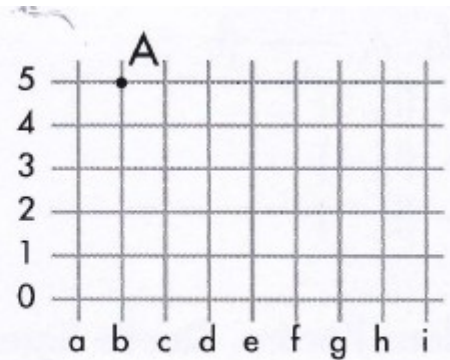
20 Place les points sur le quadrillage.

Exemple: A → (b, 5)

B → (h, 5)

C → (h, 1)

D → (b, 1)



Joins-les dans l'ordre. Quelle figure as-tu obtenue?

21 Observe le tableau et écris le temps qu'il fera les jours indiqués.

• Mardi après-midi :
.....

• Jeudi matin :
.....

• Dimanche après-midi :
.....

• Lundi après-midi :
.....

Réponds aux questions.

• Quel jour pleut-il le matin ?
.....

• Quel jour neige-t-il ?
.....

• Quels jours y a-t-il du vent ?
.....

La météo de la semaine

Jours	Matin	Après-midi
Lundi		
Mardi		
Mercredi		
Jeudi		
Vendredi		
Samedi		
Dimanche		

Légende : soleil, pluie,

orage, nuage, vent,

neige.

Plan de travail n°6 (suite 9)

21 Utilise le tableau pour répondre aux questions.

- Quel jour, y a-t-il du soleil le matin et des orages l'après-midi ?

.....

- Quels sont les jours où il ne pleut pas ?

.....

.....

- Combien de demi-journées ensoleillées y aura-t-il dans la semaine ?

.....

- Quels sont les jours où il y a du soleil une partie de la journée ?

.....

.....