

Lex**Fruit à pépins, fruit à noyau**

Consigne : Place les dés au bon endroit et sur la bonne face en fonction de si c'est un fruit à pépins ou un fruit à noyau

Ex : si la mangue est 1 et que c'est un fruit à pépin, je place la face 1, un sur la case pépin.


1. Une poire
2. Une prune
3. Un abricot
4. Un pamplemousse
5. Un melon
6. Une datte

Aide : leçon lexicale sur les fruits et fiche d'exercices


Fruits avec des pépins.

Fruit avec un noyau.

Fruits avec des pépins.



Fruit avec un noyau.

**Lex****Fruit à pépins, fruit à noyau 2**

Consigne : Place les dés au bon endroit et sur la bonne face en fonction de si c'est un fruit à pépins ou un fruit à noyau

Ex : si la pêche est 1 et que c'est un fruit à pépin, je place la face 1, un sur la case pépin.


1. Une mangue
2. Une figue
3. Un cassis
4. Un litchi
5. Une nectarine
6. Le raisin

Aide : leçon lexicale sur les fruits et fiche d'exercices


Fruits avec des pépins.

Fruit avec un noyau.

Fruits avec des pépins.



Fruit avec un noyau.



Lex

Baies ou agrumes ?

Consigne : Place les dés au bon endroit et sur la bonne face en fonction de si ce sont des baies ou des agrumes.

Ex : si la mangue est 1 et que c'est une baie, je place la face 1, un sur la case baies.


1. Les oranges
2. Les groseilles
3. Les clémentines
4. Les cassis
5. Les citrons
6. Les myrtilles

Baies


Agrumes

Aide : leçon lexicale sur les fruits et fiche d'exercices

Ce sont des baies.



Ce sont des agrumes.



Lex

Fruit à pépins, fruit à noyau 2

Consigne : Place les dés au bon endroit et sur la bonne face en fonction de l'image

Si la prune est l'image à droite je place le dé face 1 dans la case en dessous de l'image.

Aide : leçon lexicale sur les fruits et fiche d'exercices

- | | |
|---------------|---------------|
| 1. Une prune | 4. Une figue |
| 2. Un cassis | 5. Un litchi |
| 3. Une goyave | 6. Une papaye |

