


ai ai	ei ei
ê ê	et et




Date : _____

1 Entoure l'image quand tu entends le son **ai/ei/ê/et**



2 Coche la case de la syllabe où tu entends le son **ai/ei/ê/et**



--	--


--	--

--	--	--

--	--

--	--	--

3 Relie chaque image à la bonne syllabe.



16

vet

rei

sei

lai

pê

4 Entoure les lettres **ai**, **ei**, **ê** et **et** à chaque fois que tu les vois.

é IA ei ai et ê TE ei AI ia

secret semaine maitre fête PLEINE

5 Lis les mots, trouve l'image qui correspond et entoure-les de la même couleur.


forêt lait jouets

poulet treize palais

bonnet baleine



13




ai ai	ei ei
ê ê	et et



Date : _____

6 Forme 3 mots avec ces syllabes et écris les.




7 Remets les mots de la phrase dans l'ordre et écris-là.


crêpes Les dégustent enfants des et lait. boivent du

8 Compréhension : Entoure les bonnes réponses.

Où partent faire les élèves ?



Que mangent les élèves ?



Qu'y a-t-il dans les sacoches ?

Dans les sacoches, il y a _____.