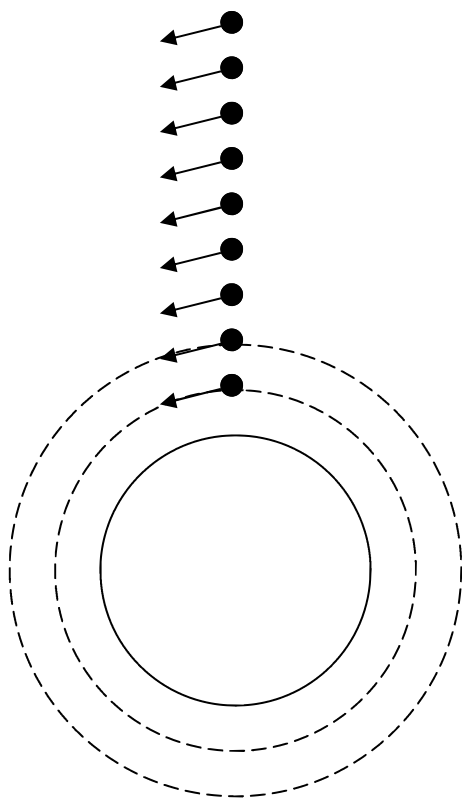


MS/ **Objectif:** Le sens du rond.

Consigne: A partir du point, trace un rond bien fermé dans le sens de la flèche.

Date:

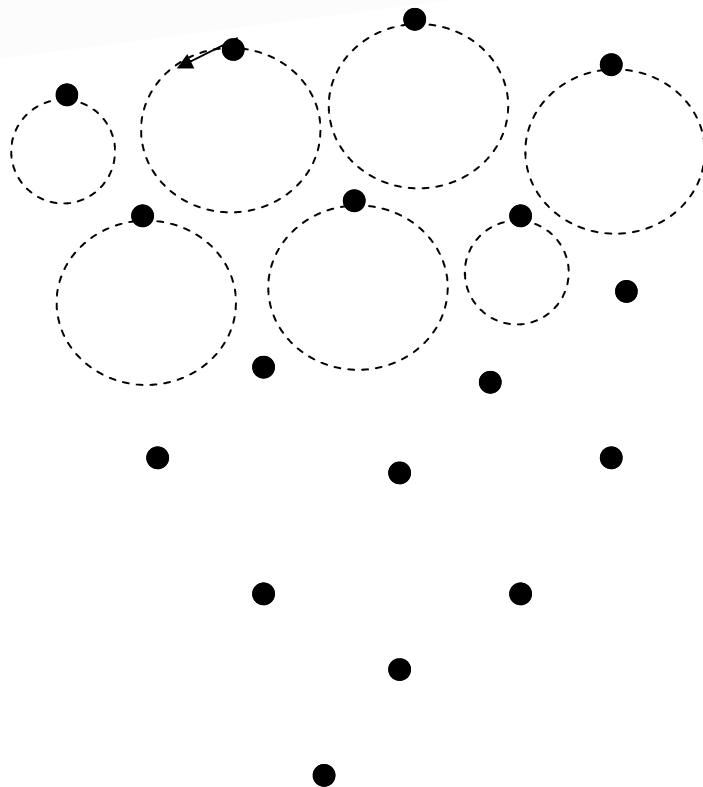



Prénom:

MS/ Objectif: Sens du rond bien fermé.

Consigne: A partir de chaque point, dessine un grain de raisin. Fais bien attention au sens du rond.

Date:





Prénom:

MS/ **Objectif:** Le rond.

Consigne: 1. Dessine des ronds sur le dos des coccinelles

2. Colorie les petits ronds ou peins les avec un coton tige.

Date:








Prénom:

MS/ **Objectif:** Le rond, précision du geste.

Consigne: Autour du point, trace un rond bien fermé pour dessiner les yeux des animaux.

Date:




Prénom:

MS/ **Objectif:** Tracer des ronds de différentes grosseurs.

Consigne: Dessine des ronds pour les yeux et la bouche, puis décore le chapeau du masque avec des ronds.

Date:




Prénom:

MS/ **Objectif:** Des petits ronds

Consigne: Dessine le cœur de chacune des fleurs suivant le modèle.


Date:



Prénom:

MS/ **Objectif:** Précision du geste. Tracer des petits ronds.
Consigne: Dessine le cœur de chaque fleur.


Date:



Prénom:

MS/ **Objectif:** Tracer de tous petits ronds.
Consigne: Dessine les graines pour la poule.

Date:



Prénom: