


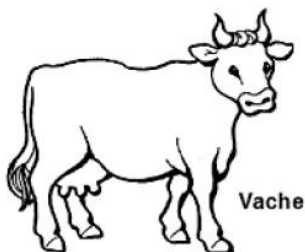

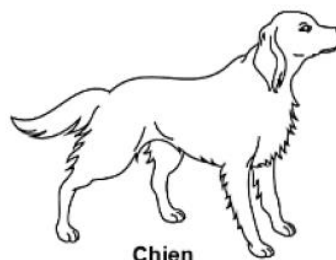
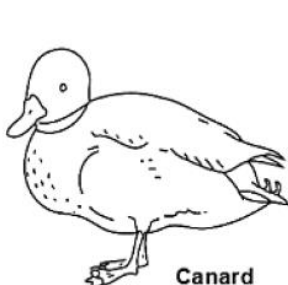
Sciences : Classer les animaux de la ferme

- Etre capable d'utiliser différents critères pour classer les êtres vivants.
- Etre capable de classer les organismes.

Souviens toi, **pour classer des animaux**, il faut d'abord :

- **les observer** et repérer leurs caractères physiques
- trouver les **caractères qu'ils ont en commun**
- repérer **leurs différences** et **leurs ressemblances** pour pouvoir les **classer**

C'est ce que l'on appelle **la classification des être vivants**



1) Observe les animaux de la ferme et remplis le tableau des caractères pour chacun.

Caractères	Oie	Vache	Canard	Chien	Chèvre	Coq
Squelette interne						
Ailes						
Yeux						
Bouche						
Poils						
Plumes						
4 membres						
Cornes						
2 pattes						
Pattes palmées						

- 2) Colorie dans le tableau, les caractères que ces animaux ont tous en commun.
- 3) Réalise la classification emboîtée des animaux de la ferme. **N'oublie pas de préciser pour chaque boîte, les caractères communs et le nom des animaux.**



bouche, yeux, et

Trace écrite :

Des groupes sont proches lorsqu'ils possèdent des **attributs communs**. Montrer ces rapprochements est un travail de classification. Ainsi, la **classification montre les parentés entre les groupes**. Plus les groupes ont un nombre important d'attributs communs, plus ils sont proches et plus ils sont **apparentés**.