



Loto de la forêt niveau 3



Objectif principal : lire les mots de la forêt

Objectifs secondaire : respecter des règles du jeu



Préparation : imprimer les planches sur du papier blanc, les étiquettes sur du papier de couleur. Plastifiez si vous souhaitez que ce jeu dure un peu de temps. Découper les étiquettes, positionner un scratch à l'arrière des étiquettes et sur leur emplacement sur la planche.


Le jeu : A tour de rôle, les élèves piochent une carte. Grâce à leur planche, ils reconnaissent le mot qu'ils ont pioché, l'énoncent à voix haute puis le placent au bon endroit sur leur planche.











la forêt	le loup	le hérisson
l'écureuil	le sapin	le renard
la forêt	le lapin	le hérisson
l'écureuil	le hibou	le renard
le lapin	le renard	le hérisson
le loup	le sapin	la forêt
la forêt	le hibou	le renard
le sapin	le hérisson	l'écureuil
le sapin	le hérisson	l'écureuil

le hibou

le renard

le lapin