

Écrire des phrases en autonomie

• Mes mots pour écrire :

un garçon

une valise

la voiture

les vacances

une maison

la bouée

la mer





la route

il prépare

elle roule

il arrive

il court



- 1) Écris une ou deux phrase(s) par image sur une feuille de brouillon.
- 2) Vérifie l'orthographe des mots avec « Mes mots pour écrire » (en haut de la fiche) ou le dictionnaire.
- 3) Voici une grille de relecture autonome. Modifie ton texte pour que tu puisses répondre « oui » à chaque phrase. Quand tu as répondu « oui » à toutes les phrases, tu peux continuer vers l'exercice 4).

	oui	non
J'ai mis un titre.		
J'ai écrit au moins une phrase par image.		
J'ai mis les points et les majuscules.		
J'ai vérifié l'écriture des mots que je ne connais pas.		
Mon texte raconte bien tout ce qu'il y a sur les images.		
Mes phrases sont courtes et ont du sens.		
J'ai fait les accords dans le groupe nominal (déterminant + nom + adjectif).		
J'ai fait les accords du verbe avec le sujet.		

- 4) Fais corriger ton texte à tes parents.
- 5) Recopie proprement ton travail sur ton cahier d'écrivain orange.