

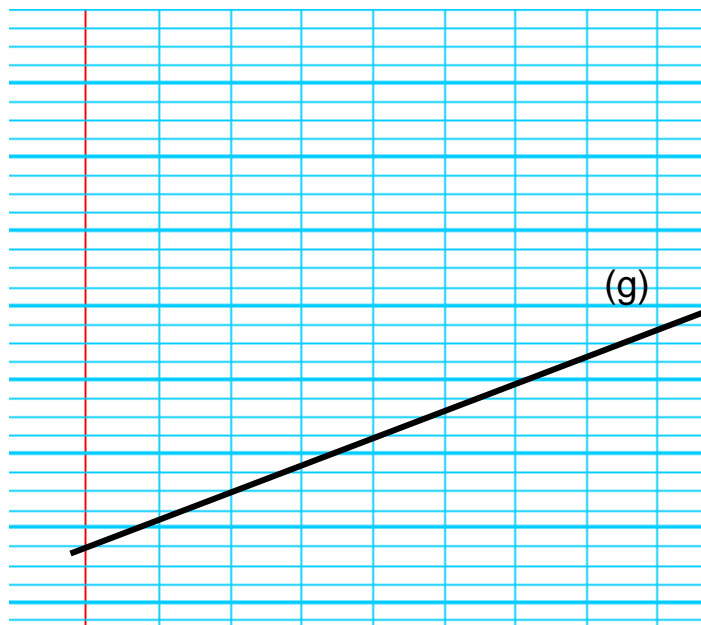
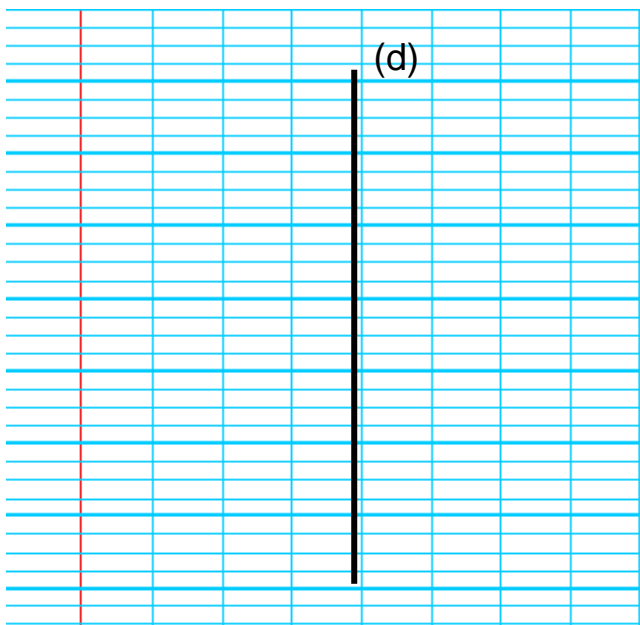
# Tracer des droites perpendiculaires

Exercices  
d'entraînement  
CM1


Exercice 1 :

Je trace une droite (e) perpendiculaire à la droite (d).

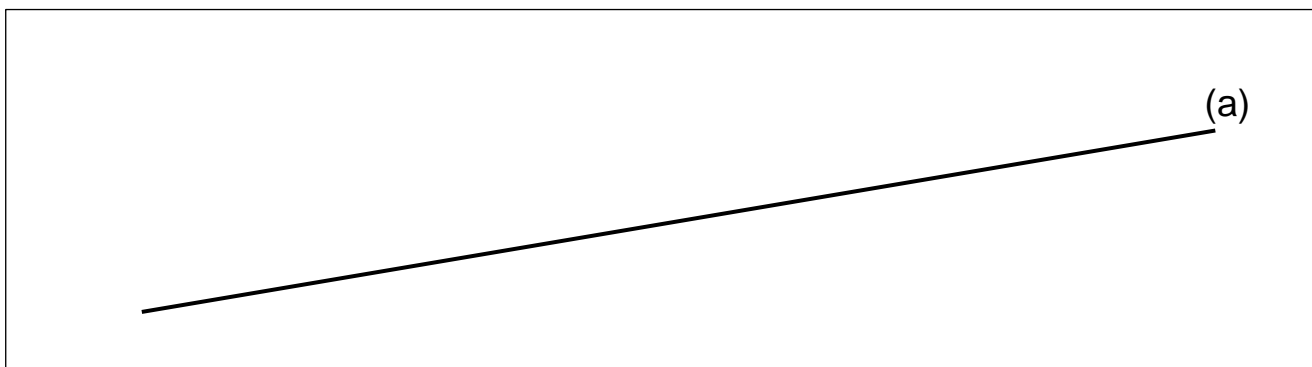
Je trace une droite (f) perpendiculaire à la droite (g).



Exercice 2 : Je trace deux droites perpendiculaires entre elles.



Exercice 3 : Je trace deux droites (b) et (c) perpendiculaires à la droite (a).



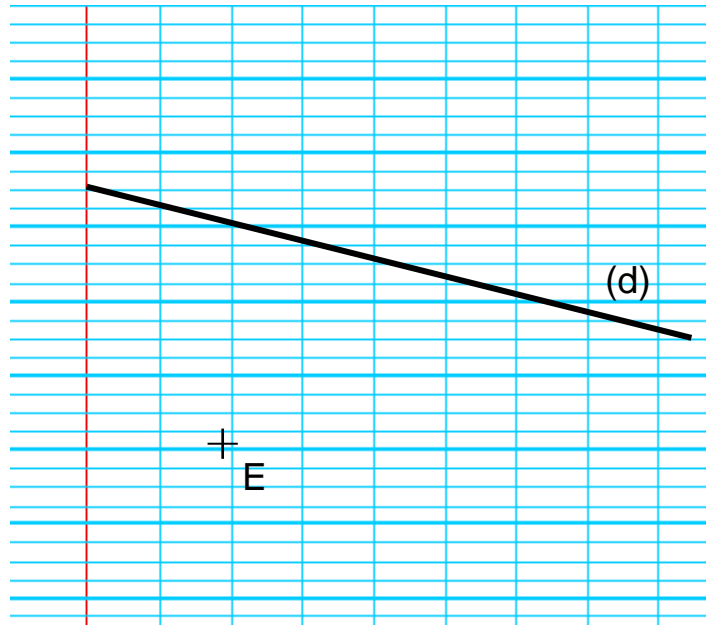
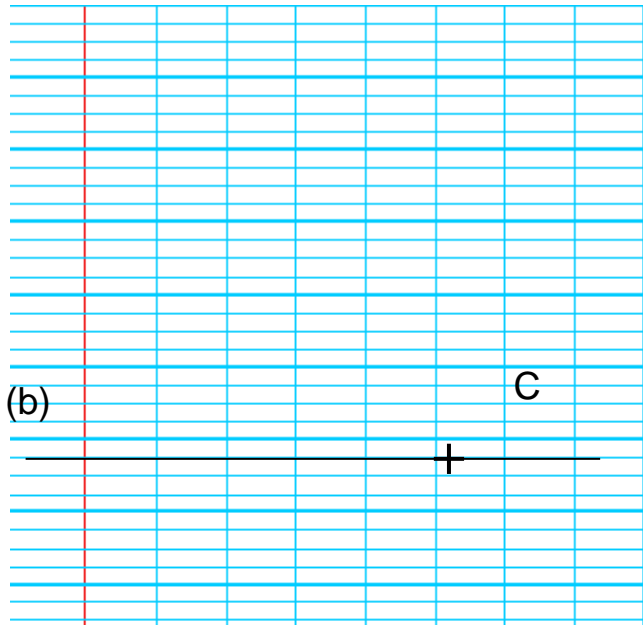
# Tracer des droites perpendiculaires

Exercices  
d'entraînement  
CM1

Exercice 4 :

Je trace une droite (a) perpendiculaire à la droite (b) et passant par le point C.

Je trace une droite (f) perpendiculaire à la droite (d) et passant par le point E.



Exercice bonus : Dans le cadre ci-dessous,

- je trace une droite (d)
- sur cette droite, je marque 2 points A et B
- en dehors de cette droite, je trace un point C
- je trace 3 droites perpendiculaires qui passent par chacun de ces points.

