

Ecris le nombre qui convient

MATH

Pâques

i i i i i i i i	
-----------------	--

l l l l l	
-----------	--

R R R R R R R R R R	
---------------------	--

U U U U U U U U	
-----------------	--




A A A A A A A A A A A A	
-------------------------	--

A A A A A A A A A A	
---------------------	--

J J J J J J J J J J J J	
-------------------------	--

1 2 3 4 5 6 7 8 9 10 11 12 13

.....

Dans chaque panier il y a 5 œufs, dessine le nombre de paniers nécessaires

JJJJJJ	
JJ	
fghfgh	
fghfgh	
fghfgh	
hhffjj	
j f	
hj k l	
hjjjj	
k	



\$ Replace au bon endroit

				l
		h	g	
j			f	



Dans quelle case se trouve chaque oeuf

	A	B	C	D	E
1				f	
2		g			
3	l				j
4					
5		h			A


l	f	j	h	A	g



Trace le chemin du lapin

- C,2
- C,3
- D,3
- E,3
- E,5
- C,5
- C,7
- E,7
- E,6
- G,6
- G,8

	A	B	C	D	E	F	G
1			U				
2							
3							
4							
5							
6							
7							
8							f



complète le tableau avec des œufs de couleur

	5	3	2	4
rouge				
jaune				
vert				
bleu				



Dans chaque panier il doit y avoir 10 oeufs. Combien en manque-t-il ?

ggggggggg	
-----------	--

l l l	
-------	--

JJJJJJJJJ	
-----------	--

XXXXXX	
--------	--

JJJ	
-----	--

BBBBBBBBB	
-----------	--

zzzzzzzzz	
-----------	--



Corrige , barre les erreurs

JJJJJJJJJ 9

hhhhhhhh 7

jjjjjjjjjjjj 11

k k k k 12

l l l 10

ffffffffffffffff 15

hhhhhhhhhhhhhhhh 16

ffffffffffffffff 12

gggggggggggggg 14

jjjjjjjjjjjjjjjjjj 16

hhhhhhhh 7

1 2 3 4 5 6 7 8 9 10 11 12 13 14 15 16



£

Sudoku


f			g
		f	
	h		
g			h



%

Sudoku

f			
h			g
g			f
			h



\$

f	g	h	j	l
---	---	---	---	---

£

f	f	g	g
h	h	j	j
j	j		

%

f	f	g	g
h	h	j	j
j	j		