Un jour une lettre : la lettre A

Pour préparer l'activité, il vous faut :

- Des crayons ou des crayons de couleurs
- Des objets de forme allongée (bâtonnets ou autres)
- De la pâte à modeler
- Une assiette avec de la semoule non cuite

Dites à votre enfant qu'il va apprendre à écrire **la lettre A.** Pour cela, montrez lui l'image d'un **A** et essayez de lui faire dire comment la lettre est formée (deux lignes penchées avec une ligne horizontale au milieu).

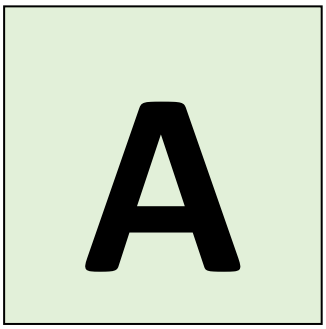

Un peu de manipulation : faites faire à votre enfant différentes lettres **A** (exemples en photo). Utilisez les feutres, les crayons, des bâtonnets ou encore des colombins de pâte à modeler afin qu'il se représente au mieux la lettre.







Faites lui tracer le **A** dans un bac (ou assiette) contenant de la semoule puis demandez lui de le tracer sur une feuille.

Reconnaître la lettre A :

Lorsque votre enfant a terminé, montrez lui les mots ci-dessous et demandez lui de vous montrer la lettre **A** dans ces mots. Vous pouvez également le faire avec d'autres mots (dans des journaux, des livres, des magazines etc.).

PASSAGE

ANIMAL

CALME

ACROBATE

LAC

ARC