


La Pelote du Chat !

Tricot, Crochet, Amigurumis et Perles !



Givre

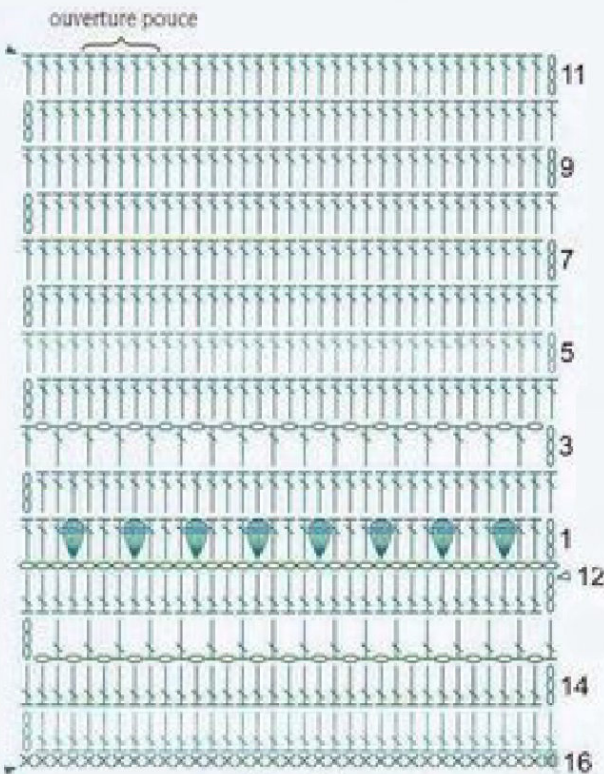
fournitures

Laines Phildar dans les qual. suiv.: 1 pelotes qual. Quiétude col. Céladon 1 pel. qual. Neige col. Glaçon
Crochet métallique n° 5,00;

taille 38

échantillon

14 br. x 7 rgs:
10 x 10 cm

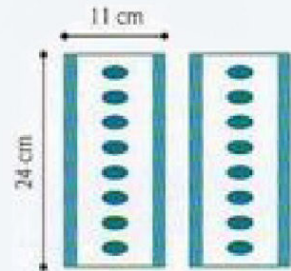


Mitaine droite

commencer sur une chaîn. de base de 35 m. air.

6 br. écoulés ens.: faire 6 br. incomplètes (laisser la dernière boucle sur le crochet). Écouler les 7 dernières boucles en 1 fs.

4 piquer dans la m. précisée par ce symbole



Mitaine droite: 1^{er} rang (Céladon): commencer sur une chaîn. de base de 35 m. air, 3 m. air pour remplacer la 1^{re} br., 2 br., rép. 6 br. écoulés ens. (voir l'explication du symbole correspondant), 3 br.*. Tourner le trav.

2^e rang: 3 m. air pour remplacer la 1^{re} br., 34 br. Tourner le trav.

3^e rang: 3 m. air pour remplacer la 1^{re} br., rép. 17 fs *1 m. air, passer 1 m., 1 br.*. Tourner le trav. et couper le fil.

4^e rang (Glaçon): 3 m. air pour remplacer la 1^{re} br., 34 br. Tourner le trav. et couper le fil.

5^e-11^e rang (Céladon): 3 m. air pour remplacer la 1^{re} br., 34 br. Tourner le trav. Couper le fil à la fin du 11^e rg.

12^e-16^e rang: reprendre les rgs 2 à 5 (ainsi que les col.), puis ajouter 1 rg de m.s. (voir schéma) et couper le fil.

Mitaine gauche: 1^{er} rang: trav. comme la mitaine droite. Puis crocheter les rgs 12 à 16 au-dessus du 1^{er} rg et les rgs 2 à 11 au-dessous de la chaîn. de base.

2^e rang (Céladon): rattacher le fil, 1 m. air, 1 m.s., puis rép. *5 m. air, passer 3 m., 1 m.s.*, fermer le t. en remplaçant le dernier arc. de 5 m. air par 2 m. air et 1 br. piquée dans la m. air du début.

3^e rang: 1 m. air, puis rép. *1 m.s., 5 m. air* dans chaque arc., fermer le t. par 1 m.c. piquée dans la m. air du début et couper le fil.

Fixer une frange de 5 brins de 30 cm dans chaque arc. en alternant 4 franges en Céladon et 1 frange en Glaçon. Coudre les bords à points cachés en laissant à 4 m. du haut de la mitaine l'ouverture pour le passage du pouce (5 m.).

