



Prénom : \_\_\_\_\_

Date : \_\_\_\_\_

 Léo et  Léa

# Le son [r]

1- Découpe et colle les dessins contenant le son [r]




Large empty rectangular box for pasting the selected images.


Prénom : \_\_\_\_\_

Date : \_\_\_\_\_

2- Entoure les dessins contenant le son [r]



3- Entoure la lettre r



B R P R R B D P r i u v d b p q



rat - morue - SIROP - RUE - remué - raté







Rémi a vu le chat qui a avalé le sirop!

Prénom : \_\_\_\_\_


Date : \_\_\_\_\_

4- Mets une croix dans la case quand tu entends le son [r]

  [r]

 <input type="checkbox"/>	 <input type="checkbox"/>	 <input type="checkbox"/>
 <input type="checkbox"/>	 <input type="checkbox"/>	 <input type="checkbox"/>

5- Colorie d'une même couleur les cases correspondant à la même syllabe



ri	ro	ru	ra	re
ru	ra	re	ri	ro
RO	RU	RA	RE	RI

